

# ZAKŁAD USŁUG KOMUNALNYCH SPÓŁKA Z O.O.

NIP 539-000-26-98  
REGON 030094147  
BS Parczew19804200060000018520000010  
e-mail: biuro@zukparczew.pl

21-200 Parczew  
ul. Piwonia 73  
tel./fax 083-355-12-68  
www.zukparczew.pl

Sąd Rejonowy w Lublinie XI Wydz. Gospodarczy KRS 0000199190, Kapitał zakładowy: 4.864.800,00 zł.

Parczew, dn. 2017-10-20



**Burmistrz Parczewa**  
**ul. Warszawska 24**  
**21-200 Parczew**

Znak: WK/ 810 /2017

Zarząd Spółki prosi o zweryfikowanie taryf za zbiorowe zaopatrzenie w wodę i zbiorowe odprowadzanie ścieków w gminie Parczew na okres od 1 stycznia 2018 r. do 31 grudnia 2018 r. – zgodnie z art. 24 ust. 4 ustawy z dnia 7 czerwca 2001 r. o zbiorowym zaopatrzeniu w wodę i zbiorowym odprowadzaniu ścieków ( t.j. Dz.U. z 2017 r., poz. 328 z późn. zm.).

W załączeniu przedkładamy ww. wniosek.

Z poważaniem

# ZAKŁAD USŁUG KOMUNALNYCH SPÓŁKA Z O.O.

NIP 539-000-26-98

REGON 030094147

BS Parczew19804200060000018520000010

e-mail: biuro@zukparczew.pl

Sąd Rejonowy w Lublinie XI Wydz. Gospodarczy KRS 0000199190, Kapitał zakładowy: 4.864.800,00 zł.

21-200 Parczew

ul. Piwonia 73

tel./fax 083-355-12-68

www.zukparczew.pl

Parczew, dn. 2017-10-20

**Burmistrz Parczewa  
ul. Warszawska 24  
21-200 Parczew**

Znak: WK/ 810 /2017

## WNIOSEK O ZATWIERDZENIE TARYF DLA ZBIOROWEGO ZAOPATRZENIA W WODĘ I ZBIOROWEGO ODPROWADZANIA ŚCIEKÓW

Zakład Usług Komunalnych Sp. z o.o. w Parczewie przedkłada wniosek o zatwierdzenie taryf dla zbiorowego zaopatrzenia w wodę i zbiorowego odprowadzania ścieków na terenie gminy Parczew na okres od dnia 01.01.2018 r. do dnia 31.12.2018 r.

Powyższe taryfy opracowano zgodnie z przepisami ustawy z dnia 7 czerwca 2001 r. o zbiorowym zaopatrzeniu w wodę i zbiorowym odprowadzaniu ścieków (t.j. Dz.U. z 2017 r. poz. 328 z późn. zm.) oraz z przepisami wykonawczymi do tej ustawy.

Ceny i stawki zawarte w taryfach określono na podstawie niezbędnych przychodów dla prowadzenia działalności w zakresie zbiorowego zaopatrzenia w wodę i zbiorowego odprowadzania ścieków na terenie gminy Parczew.

Zarząd Spółki



Załączniki:

1. Taryfa za zbiorowe zaopatrzenie w wodę i zbiorowe odprowadzanie ścieków.
2. Uzasadnienie wniosku.
3. Sprawozdanie finansowe za rok obrotowy 2016.
4. Informacja o ilości i cenie za zakup wody i za wprowadzanie ścieków do urządzeń niebędących w posiadaniu ZUK Sp. z o.o. w Parczewie
5. Tabele od A do H.
6. Tabele pomocnicze od 1 do 3.

## TARYFA

cen i stawek opłat za zbiorowe zaopatrzenie w wodę i zbiorowe odprowadzenie ścieków w gminie Parczew na okres jednego roku tj. od 1 stycznia 2018 r. do 31 grudnia 2018 r.

<b>1.</b>	<b>Zaopatrzenie w wodę:</b>	
	Cena netto za dostarczoną wodę dla wszystkich odbiorców	2,73 zł/m <sup>3</sup>
<b>2.</b>	<b>Odprowadzanie ścieków:</b>	
2.1	Cena netto dla dostawców ścieków komunalnych o charakterze bytowym	4,29 zł/m <sup>3</sup>
2.2	Cena netto dla dostawców ścieków komunalnych o charakterze przemysłowym	5,90 zł/m <sup>3</sup>
<b>3.</b>	<b>Oplaty stałe (abonamentowe):</b>	
3.1	Stawka netto opłaty abonamentowej za rozliczenie każdego wodomierza - stała A.	13,78 zł/okres rozliczeniowy
3.2	Stawka netto opłaty abonamentowej za rozliczenie urządzenia pomiarowego ścieków lub wodomierza odbiorcy zainstalowanego na innych źródłach dostawy wody niż sieć miejska- stała A.	13,78 zł/okres rozliczeniowy
3.3	Stawka netto opłaty abonamentowej za rozliczenie na podstawie przepisów dotyczących przeciętnych norm zużycia wody-stała B.	6,89 zł/okres rozliczeniowy

Ustalone w niniejszej Taryfie ceny i stawki opłat nie zawierają podatku od towarów i usług (VAT). Podatek VAT nalicza się zgodnie z obowiązującymi przepisami.

## UZASADNIENIE WNIOSKU

Zakład Usług Komunalnych Sp. z o.o. w Parczewie świadczy usługi dostarczania wody i odprowadzania ścieków na terenie gminy Parczew oraz odbioru ścieków z gminy Siemień.

Taryfy zostały opracowane na podstawie wzoru zawartego w rozporządzeniu ministra budownictwa z dnia 28 czerwca 2006 r. w sprawie określania taryf, wzoru wniosku o zatwierdzenie taryf oraz warunków rozliczeń za zbiorowe zaopatrzenie w wodę i zbiorowe odprowadzanie ścieków (t.j. Dz.U. z 2017 r. poz. 1701 z późn. zm.). Algorytm obliczeniowy taryf jest według określonego schematu tabel. Dodatkowo zostały dodane 3 tabele pomocnicze, które uzupełniają dane.

Taryfowe ceny i stawki opłat za wodę i ścieki zostały skalkulowane na poziomie zapewniającym samofinansowanie się bieżącej działalności wodno-kanalizacyjnej.

Zysk brutto za okres prognozowany został założony na poziomie :

woda- 5 % ,

kanalizacja- 5 %.

W nowej taryfie wprowadza się następujące zmiany cen i stawek opłat :

- cena za wodę dla wszystkich odbiorców ulega podwyższeniu o 0,17 zł za m<sup>3</sup>,
- cena za ścieki nie ulega zmianie,
- opłata abonamentowa za rozliczenie każdego wodomierza i urządzenia pomiarowego ulega podwyższeniu o 1,78 zł za okres rozliczeniowy,
- opłata abonamentowa za rozliczenie każdego ryczału ulega podwyższeniu o 0,89 zł za okres rozliczeniowy.

Informacje dotyczące zmian warunków ekonomicznych w czasie obowiązywania taryfy:

1. Rok obrachunkowy poprzedzający wprowadzenie nowych taryf: od 01.09.2016 r. do 31.08.2017 r.
2. Rok obowiązywania nowych taryf: od 01.01.2018 r. do 31.12.2018 r.  
/według stanu prawnego na dzień złożenia wniosku/.
3. Dane za rok obrachunkowy są wielkościami księgowymi z ewidencji Spółki.
4. Niezbędne przychody na rok obowiązywania nowych taryf zostały ustalone przy uwzględnieniu w szczególności :

- kosztów poniesionych w roku obrachunkowym poprzedzającym rok, w którym wprowadzana jest nowa taryfa
  - koszty wykonane w roku obrachunkowym /podzielone rodzajowo/- zostały zmienione przy użyciu następujących wskaźników (tabela pomocnicza nr 1) :
    - o 2,2 % zostały zwiększone koszty materiałowe, transportowe, usługi obce, koszty pozostałe zgodnie z średniorocznym wskaźnikiem cen produkcji sprzedanej przemysłu- plan na 2018 r. ( zastosowano wskaźnik przyjęty w Uzasadnieniu do projektu ustawy budżetowej na rok 2018, Tablica 1” Podstawowe wskaźniki makroekonomiczne w latach 2016-2021” ;
    - o 4,0% zostały zwiększone koszty wynagrodzeń oraz świadczeń na rzecz pracowników czyli koszty osobowe, zgodnie z ustalonym na 2018 r. wskaźnikiem przez strony uprawnione do zawarcia zakładowego układu zbiorowego pracy ;
    - jednostkowe stawki opłat za korzystanie ze środowiska na rok 2018 zostały na tym samym poziomie co w roku 2017- obwieszczenie ministra środowiska z dnia 31 sierpnia 2017 r. w sprawie wysokości stawek opłat za korzystanie ze środowiska na rok 2018 (M.P. z 2017 poz. 875) ;
    - znaczny wzrost planowanej amortyzacji w działalności zaopatrzenie w wodę związany jest z wniesieniem prawa własności nieruchomości zabudowanej ujęciem wody w Parczewie-zgodnie z uchwałą Nr XXXVII/281/2017 Rady Miejskiej w Parczewie z dnia 29 sierpnia 2017 r.;
5. Na koszty pośrednie składają się koszty:
- grupy inkasenckiej
  - ogólnego zarządu.
- Są to koszty o charakterze głównie osobowym.
6. Typ opłat abonamentowych jest taki sam jak w poprzednich taryfach. Należności wynikające z tych opłat regulowane są niezależnie od tego, czy odbiorca usług pobierał wodę lub odprowadzał ścieki w okresie rozliczeniowym.
7. W planowanych przychodach nie uwzględniono przewidzianych w rozporządzeniu rezerw na należności nieregularne.
8. Aktualnie obowiązująca taryfa jest ważna do 31.12.2017 r.
9. Po zatwierdzeniu opracowana taryfa będzie obowiązywała do 31.12.2018 r. /według stanu prawnego na dzień złożenia wniosku/.

# SPRAWOZDANIE FINANSOWE

za okres 01.01.2016 r - 31.12.2016 r

ZAKŁAD USŁUG KOMUNALNYCH  
SPÓŁKA Z OGRANICZONĄ ODPOWIEDZIALNOŚCIĄ

21-200 PARCZEW, UL. PIWONIA 73  
KRS 0000199190

ZUK Sp. z o.o. Parczew  
dnia 20.10.2017  
ZA ZGODNOŚĆ  
Z ORYGINAŁEM

PREZES ZARZĄDU

  
mgr Marek Perliński

ZAKŁAD USŁUG KOMUNALNYCH  
Spółka z o.o.  
21-200 Parczew, ul. Piwonia 73  
tel./fax 85 333 12 00  
NIP 539-000-20-69, Regon 030094147

## **Wprowadzenie do sprawozdania finansowego za 2016 r. Zakładu Usług Komunalnych Spółka z o.o. z siedzibą w Parczewie**

Jednostką sprawozdawczą jest Zakład Usług Komunalnych Spółka z o.o. z siedzibą w Parczewie ul. Piwonia 73, 21-200 Parczew. Spółka zarejestrowana jest w Krajowym Rejestrze Sądowym pod nr KRS 0000199190.

Główny przedmiot działalności:

- wytwarzanie i dystrybucja pary i gorącej wody,
- rozprowadzanie wody i oczyszczanie ścieków,
- wywóz i składowanie odpadów,
- sprzedaż detaliczna gazu bezprzewodowego,
- administrowanie lokalami mieszkalnymi i użytkowymi na zlecenie Gminy,
- budowa rurociągów przesyłowych wody, kanalizacji i ciepła.

Wynik finansowy w rachunku zysku i strat ustala się metodą porównawczą.

Rachunek przepływów pieniężnych metodą pośrednią.

Sprawozdanie sporządzono za okres 01.01.2016 r. - 31.12.2016 r.

Księgi bilansowe uzgodniono wewnętrznie zachowując wymaganą ciągłość formalną.

Określając zdolność Spółki do kontynuowania działalności, uwzględniono wszystkie informacje dostępne na dzień sporządzenia sprawozdania finansowego dotyczące dającej się przewidzieć przyszłości.

Zarząd Spółki oświadcza, że nie są nam znane okoliczności wskazujące na zagrożenie kontynuowania działalności przez najbliższy rok bilansowy.

W roku bilansowym Spółka kontynuowała zasady rachunkowości, które zgodnie z art. 10 ustawy zostały uregulowane w ZPK w dniu 02.01.2012 r. uchwałą nr 1/2012 Zarządu Spółki zmienionej:

- Uchwałą Nr 3/2013 z 30.06.2013 r. z mocą obowiązującą od 1.01.2013 r.
- Zarządzeniem Nr 4/2014 z 31.03.2014 r. z mocą obowiązującą od 1.01.2014 r.
- Zarządzeniem Nr 4/2015 z 8.06.2015 r. z mocą obowiązującą od 1.01.2015 r.
- Zarządzeniem Nr 5/2016 z dn. 31.10.2016 z mocą obowiązywania od 1.01.2016r.


Wykazane w bilansie na koniec roku obrotowego aktywa i pasywa wyceniono następującymi metodami wyceny wynikającymi z przyjętych zasad rachunkowości:

- a) środki trwałe według ceny nabycia, pomniejszonych o odpisy amortyzacyjne,
- b) zapasy materiałów i towarów według cen zakupu,
- c) należności według kwot wymagających zapłaty, z zachowaniem zasady ostrożnej wyceny,
- d) kapitały (fundusze własne) według wartości nominalnej,
- e) zobowiązania w kwocie wymagającej zapłaty,
- f) pozostałe aktywa i pasywa w wartości nominalnej.

Do amortyzacji stosuje się stawki przewidziane w załączniku do ustawy podatkowej, z wyjątkiem używanych środków transportu, dla których ustalono stawki indywidualne ( § 6 uchwały 1/2012 ).

Parczew 20 marzec 2017 r

Sporządził: .....  


Zarząd: .....  


**Dodatkowe informacje i objaśnienia**  
do sprawozdania finansowego za 2016 r  
**Zakładu Usług Komunalnych Spółka z o.o. z siedzibą w Parczewie**

**I. Informacje i objaśnienia do bilansu**

**1. Szczegółowy zakres zmian środków trwałych, wartości niematerialnych i prawnych, oraz inwestycji długoterminowych**

L.p.	Grupy rodzajowe aktywów trwałych	Stan aktywów na początek roku obrotowego	Zmiana wartości w ciągu roku		Stan aktywów na koniec roku obrotowego
			Przychody	Rozchody	
1	2	3	4	5	6
<b>I.</b>	<b>Wartości niematerialne i prawne</b>	<b>72 692,52</b>			<b>72 692,52</b>
1.	Inne wartości niematerialne i prawne	72 692,52			72 692,52
<b>II.</b>	<b>Rzeczowe aktywa trwałe</b>	<b>17 120 422,32</b>	<b>3 133 992,54</b>	<b>48 588,57</b>	<b>19 697 371,25</b>
1.	Środki trwałe w tym:	16 559 765,10	3.133 992,54	48 588,57	19 645 169,07
a)	0. Grunty - własne - wieczyste użytkowanie	597 932,00	365.000,00		962 932,00
	<b>Razem</b>	<b>597 932,00</b>	<b>365 000,00</b>		<b>962 932,00</b>
b)	I. Budynki i lokale	1 547 246,35	450 900,00		1 998 146,35
	II. Budowle	6 469 731,65	1 889 591,42		8 359 323,07
	<b>Razem</b>	<b>8 016 978,00</b>	<b>2 340 491,42</b>		<b>10 357 469,42</b>
c)	III. Kotły i maszyny	1 034 968,97			1 034 968,97
	IV. Maszyny i urządzenia	2 658 953,77	412 234,12		3 071 187,89
	V. Specjalistyczne maszyny	383 606,77		23 688,57	359 918,20
	VI. Urządzenia techniczne	2 118 316,99			2 118 316,99
	<b>Razem</b>	<b>6 195 846,50</b>	<b>412 234,12</b>	<b>23 688,57</b>	<b>5 549 423,08</b>
d)	VII. Środki transportu	1 477 942,32		24 900,00	1 453 042,32
e)	VIII. Inne środki trwałe	271 066,28	16 267,00		287 333,28
2.	Środki trwałe w budowie	560 657,22		508 455,04	52 202,18
<b>III</b>	<b>RAZEM AKTYWA TRWAŁE (I-II)</b>	<b>17 193 114,84</b>	<b>3 133 992,54</b>	<b>557 043,61</b>	<b>19 770 063,77</b>

**Zwiększenia** - wynikają z wniesienia aportu przez Gminę Parczew, nabycia nowych środków trwałych, oraz wykonania siłami własnymi.

**Zmniejszenia** - likwidacji środków trwałych, sprzedaż.



**Grunty** – wykazana w bilansie wartość gruntu została ustalona na podstawie operatu szacunkowego w momencie przekazania nieruchomości przez Gminę Parczew na podstawie Aktu notarialnego w przypadku wniesionych aportów, pozostałe grunty w cenach nabycia.

L.p.	Lokalizacja działki/ nazwa środka Data i numer aktu notarialnego - umowy	Nr KW	Nr działki	Powierzchnia ha	Wartość ewidencyjna zł
1.	Grunty zabudowane, ul. Polna – kotłownia Akt notarialny A2876/2012 - własność Spółki /aport/	LU1R/18224	391/1 392/1 393 394/1	1,4753	183.780,00
2	Grunty zabudowane, ul. Szpitalna – budynek przepompowni Akt notarialny A 3159/2015 - własność Spółki aport/	LU1R/000779 72/0	1689/14 1689/16 1689/18	0,1243	79.000,00
3	Grunty zabudowane, ul. Piwonia – Baza ZUK Akt notarialny A 3159/2015 - własność Spółki /aport/	LU1R/000805 52/4	994/3 994/5	1,6459	367.000,00
4	Grunt ul Wodociągowa w Parczewie – Akt Notarialny 87/2015 – własność Spółki	LU1R/000808 27/3	11/2	0,0293	14.896,00
5	Grunt ul Kościelna w Parczewie – Akt Notarialny 3265/2015 – własność Spółki (P1 Siedliki)	LU1R/000043 97/15	1381/2	0,0010	5.170,00
6	Grunt ul. Siemieńska w Parczewie Akt Notarialny Rep. 129/2016 (Oczyszczalnia)	LU1R/000237 69/0	94 95/1 95/2 95/3 96/2 97/2 98/2 99/1	0,5463    2,9799	365.000,00

**Środki trwale w budowie** w kwocie 52.202,18zł zostały na dzień 31.12.2016 r. zweryfikowane, dotyczą kosztów rozpoczętych inwestycji i są to:

- wartość dokumentacji zakupionej w 2011 r. na kwotę 20.000,00 zł dotycząca koncepcji modernizacji oczyszczalni ścieków,
- wydatki na inwestycję pn. *Kompleksowe rozwiązanie gospodarki ściekowej w aglomeracji Parczew* - 14.997,18 zł
- Dokumentacja techniczna sieć wod-kan ul. Witosa w Parczewie – 4.500,00 zł
- Dokumentacja techn. na sieć wodociągową ul Nosalskiego/Wola Przewłocka – 7.705,00 zł
- Dokumentacja na sieć wod-kan ul. Składnicowa/Tartaczna w Parczewie – 5.000,00 zł,

## Zmiana umorzenia wartości niematerialnych i prawnych oraz środków trwałych w 2016 r.

L.p.	Grupy rodzajowe aktywów trwałych	Stan na początek roku obrotowego	Zmiana wartości w ciągu roku		Stan na koniec roku obrotowego
			Zwiększenia	zmniejszenia	
1	2	3	4	5	6
<b>I</b>	<b>Wartości niematerialne i prawne</b>	<b>71 275,82</b>	<b>1 416,70</b>		<b>72 692,52</b>
1	Inne wartości niematerialne i prawne	71 275,82	1 416,70		72 692,52
<b>II</b>	<b>Rzeczowe aktywa trwałe</b>	<b>9 225 614,42</b>	<b>960 425,57</b>	<b>48 588,57</b>	<b>10 137 451,42</b>
<b>1</b>	<b>Środki trwałe</b>	<b>9 225 614,42</b>	<b>960 425,57</b>	<b>48 588,57</b>	<b>10 137 451,42</b>
a)	0. Grunty - własne - wieczyste użytkowanie <b>Razem</b>				
b)	I. Budynki i lokale	400 005,38	61 544,48		461 549,86
	II. Budowle <b>Razem</b>	3 308 213,17	327 577,22		3 635 790,39
		<b>3 708 218,55</b>	<b>389 121,70</b>		<b>4 097 340,25</b>
c)	III. Kotły i maszyny	496 594,43	71 993,52		568 587,95
	IV. Maszyny i urządzenia	2 141 114,29	154 940,36		2 296 054,65
	V. Specjalistycz. maszyny	345 247,48	28 047,40	23 688,57	349 606,31
	VI. Urządzenia techniczne <b>Razem</b>	966 626,22	206 246,74		1 172 872,96
		<b>3 949 582,42</b>	<b>461 228,02</b>	<b>23 688,57</b>	<b>4 387 121,87</b>
d).	7. Środki transportu	1 343 535,92	89 201,90	24 900,00	1 407 837,82
e).	8. Inne środki trwałe	224 277,53	20 873,95		245 151,48
<b>III</b>	<b>RAZEM: (I-II)</b>	<b>9 296 890,24</b>	<b>961 842,27</b>	<b>48.588,57</b>	<b>9 210 143,94</b>

**Zwiększenia** – wynikają z dokonanych planowych i bieżących odpisów amortyzacyjnych środków trwałych w kwocie 960.425,57 zł, oraz 1.416,79 zł wartości niematerialnych i prawnych.

**Zmniejszenia** – likwidacja środków trwałych, sprzedaż zbędnych środków trwałych.

### 2. Wartość gruntów użytkowanych wieczyście

Zakład Usług Komunalnych Sp. z o.o. nie posiada gruntów w użytkowaniu wieczystym.

### 3. Wartość niezamortyzowanych przez jednostkę środków trwałych używanych na podstawie umów najmu, dzierżawy i innych umów, w tym leasingu

Spółka. w 2016 r. użytkowała grunty, które zostały przekazane przez Gminę Parczew na podstawie umowy.

L.p.	Lokalizacja działki/ nazwa środka Data i numer aktu notarialnego - umowy	Nr KW	Nr działki	Powierzchnia m <sup>2</sup>	Wartość ewidencyjna zł
1	Grunty zabudowane – ul. Wodociągowa Parczew Decyzja RLG VIII 8229/3/90	-	41	1,0455 ha	
2	Grunty przepompowni ul. Lipowa – umowa użyczenia z Gminą z 2011 r.	-		424 m <sup>2</sup>	

W ewidencji pozabilansowej znajdują się środki trwałe, które Spółka użytkuje na podstawie umów zawartych z Gminą Parczew: z dn. 29.12.2000 r na użytkowanie sieci ciepłowniczych, kanalizacyjnych, wodociągowych, ujęć wody w Parczewie, Tyśmienicy i Woli Przewłockiej, oraz umowy na dzierżawę sieci kanalizacyjnej w Laskach z dn. 1.10.2015 r. Środki trwałe, zgodnie z umową są amortyzowane przez właściciela.

Użytkowane środki trwałe w podziale na grupy KŚT przedstawiają się następująco:

Grupa KŚT	Stan na BO	Zwiększenia	Zmniejszenia	Stan na BZ
I Budynki	1.411.526,62			1.411.526,62
II Budowle	19.450.930,73			19.450.930,73
II Budowle (Laski)	1.655.579,56			1.655.579,56
Pozostałe	2.577.411,30			2.577.411,30
Przyłącza wod.-kan.	1.101.675,27			1.101.675,27
<b>OGÓLEM</b>	<b>26.197.123,48</b>			<b>26.197.123,48</b>

#### 4. Zobowiązania wobec budżetu państwa lub jednostek samorządu terytorialnego z tytułu uzyskania prawa własności budynków i lokali

Spółka nie posiada zobowiązań wobec budżetu państwa ani jednostek samorządu terytorialnego z tytułu uzyskania prawa własności budynków i budowli.

#### 5. Dane o strukturze własności kapitału podstawowego

Kapitał podstawowy Spółki wynosi 4.864.800 zł, składa się z 48.648 udziałów po 100,00 zł każdy, których właścicielem jest Gmina Parczew. W 2016 r. Gmina Parczew wniosła do Spółki w formie aportu - nieruchomość zabudowaną Oczyszczalnią ścieków na ul. Siemieńskiej w Parczewie, na ogólną kwotę 1.735.900,00 zł.

#### 6. Stan kapitału własnego

L.p	Wyszczególnienie	B.O.	Zwiększenie	Zmniejszenie	B.Z.
1.	Kapitał podstawowy	3.128.900,00	1.735.900,00		4.864.800,00
2.	Kapitał zapasowy	4.625.635,35	626.848,59		5.252.483,94
3.	Kapitał z aktualizacji wyceny	238.404,29			238.404,29
4.	Zysk (strata) z lat ubiegłych				
5.	Zysk netto b.r.	626.848,59	753.070,28	626.848,59	753.070,28
5a	Zwiększenie kapitału zapasowego			626.848,59	
5b	Wypłata dywidendy				
	<b>OGÓLEM</b>	<b>8.619.788,23</b>	<b>3.115.818,87</b>	<b>626.848,59</b>	<b>11.108.758,51</b>

W 2016 r zmiana kapitału własnego wynikała z następujących pozycji:

- zgodnie z Uchwałą Nr 8/2016 z 20.05.2016 r. Zgromadzenia Wspólników zysk netto za 2015 r. w kwocie 626.848,59 zł przeznaczono na kapitał zapasowy Spółki,
- zgodnie z Aktem Notarialnym 129/2016 z dn. 7.01.2016 r. Gmina Parczew wniosła do Spółki w formie aportu zabudowaną nieruchomość na ul. Siemieńskiej w Parczewie – Oczyszczalnia ścieków, zwiększając kapitał podstawowy o kwotę 1.735.900,00 zł,

#### 7. Propozycje co do sposobu podziału zysku lub pokrycia straty

Zysk netto za 2016 r. w kwocie 753.070,28 zł po uzgodnieniu z Właścicielem Zarząd Spółki proponuje przeznaczyć na fundusz zapasowy Spółki.

### 8. Dane o stanie rezerw według celu ich utworzenia

Nie tworzono rezerw na świadczenia emerytalne i nagrody jubileuszowe gdyż w ramach przyjętej polityki rachunkowości nie wywierają one ujemnego wpływu na jakość sprawozdania finansowego.

### 9. Dane o odpisach aktualizujących wartości należności

Lp.	Wyszczególnienie odpisów	Wysokość odpisów	
		Na początek roku	Na koniec roku
1.	Należności od dłużników postawionych w stan likwidacji lub upadłości	159.763,26	159.763,26
2.	Należności kwestionowane przez dłużników oraz z których zapłatą dłużnik zalega		
3.	Należności przeterminowane o znacznym stopniu prawdopodobieństwa nieściągalności	35.310,77	36.521,28
	<b>OGÓLEM: (zapisy konta 270)</b>	<b>195.074,03</b>	<b>196.284,54</b>

### 10. Podział zobowiązań długoterminowych według pozycji bilansu o pozostałych od dnia bilansowego przewidywanym umową okresie spłaty

1) Zobowiązania długoterminowe - nie wystąpiły

2) Zobowiązania krótkoterminowe – wykazano w bilansie na kwotę 1.809.896,80 zł i są to:

- zobowiązania z tytułu dostaw materiałów i usług - 884.312,88 zł  
jest to kwota zobowiązań wobec dostawców towarów i usług regulowana wg terminów płatności określonych w fakturach
- Zobowiązania z tytułu podatków, ceł ubezpieczeń i innych świadczeń w kwocie 640.823,01 zł:
  - składki ZUS (od płac za XI i XII) – 272.560,01zł
  - zaliczka na podatek doch. od os. fizycznych (od płac za XI i XII) - 56.458,00 zł
  - podatek od osób prawnych CIT - 62.287,00 zł
  - opłata za korzystanie za środowisko za 2016 r. - 155.167,00 zł
  - należny podatek VAT za XII 2016 - 94.351,00 zł

Zobowiązania z tytułu składek ZUS i podatku VAT zostały uregulowane w miesiącu styczniu 2017 r, podatek od osób fizycznych w m-cu styczniu i lutym 2017, natomiast podatek od osób prawnych CIT i opłata za środowisko zostanie uregulowana do końca marca 2017 r. zgodnie z terminem płatności.

- zobowiązania z tytułu wynagrodzeń za XII 2016 r. – 171.819,22 zł wypłacone zostały zgodnie z Regulaminem wynagradzania do 10.01.2017 r.
  - pozostałe zobowiązania na kwotę 112.941,69 zł rozliczono w styczniu 2016 r., są to potrącenia należności z wynagrodzeń pracowników, ryczałty samochodowe za XII/2016, oraz rozliczenie z kosztami stycznia powstałych na przełomie roku zobowiązań w fakturach zbiorczych /energia elektryczna, telefony/.
- 3) fundusze specjalne na kwotę 33.518,95 zł w tym: ZFŚS – 1.658,19zł, Fundusz Kaucji Mieszkaniowej 31.860,76 zł.

### 11. Wykaz istotnych pozycji czynnych i biernych rozliczeń międzyokresowych

- Czynne rozliczenia międzyokresowe kosztów na dzień 31.12.2016 r. wynoszą 19.127,86 zł i

dotyczą: opłat za domenę, prenumerata prasy, zakup kalendarzy na 2017 r.

- Rozliczenia międzyokresowe przychodów na dzień 31.12.2016 r. w kwocie 13.968,80 zł dotyczą otrzymanej dotacji z Powiatowego Urzędu Pracy w Parczewie na środek trwały (linia sortownicza).

## 12. Wykaz grup zobowiązań zabezpieczonych na majątku jednostki

Spółka na dzień bilansowy nie posiada zabezpieczeń na majątku Spółki.

## 13. Zobowiązania warunkowe w tym również udzielone przez jednostkę gwarancje i poręczenia

Spółka na dzień bilansowy nie posiada zobowiązań warunkowych.

## II. Informacje i objaśnienia do rachunku zysków i strat

### 1. Struktura rzeczowa przychodów netto ze sprzedaży produktów, towarów i materiałów

Lp.	Nazwa działu (działalności)	Sprzedaż netto za 2015 r.	Sprzedaż netto za 2016 r.
	<b>Przychody netto ze sprzedaży w tym:</b>		
<b>I</b>	<b>Dział Komunalny i ADM</b>	<b>3.821.710,27</b>	<b>3.914.154,06</b>
<b>1</b>	<b>Dział Komunalnych</b>	<b>3.556.680,12</b>	<b>3.611.468,48</b>
1)	Zamiatanie	215.402,90	189.585,74
2)	Nieczystości stałe	2.486.432,90	2.634.937,08
3)	Nieczystości płynne	125.798,61	114.343,10
4)	Transport	69.392,12	95.312,00
5)	Szalet	55.200,00	55.200,00
6)	Dystrybucja Gazu bezprzewodowego	604.453,59	522.090,56
<b>2</b>	<b>Dział A D M</b>	<b>265.030,15</b>	<b>302.685,58</b>
1)	Eksploatacja	244.750,36	243.713,95
2)	Roboty rem.-budowlane	20.279,79	58.971,63
<b>II</b>	<b>Dział Energetyki Ciepłej</b>	<b>4.626.656,79</b>	<b>4.842.265,27</b>
1)	Działalność koncesjonowana	4.604.406,35	4.825.735,65
2)	Roboty zleczone	22.250,44	16.529,62
<b>III</b>	<b>Dział Wodociągowo-Kanalizacyjny</b>	<b>3.090.291,15</b>	<b>3.402.231,82</b>
<b>1.</b>	<b>Dział wodociągowy</b>	<b>1.286.681,30</b>	<b>1.419.074,98</b>
1)	Eksploatacja	1.093.039,73	1.214.750,12
2)	Roboty zleczone	193.641,57	204.324,867
<b>2.</b>	<b>Dział Kanalizacji Sanitarnej</b>	<b>1.803.609,85</b>	<b>1.983.156,84</b>
1)	Eksploatacja	1.774.087,71	1.955.663,93
2)	Roboty zleczone	29.522,14	27.492,91
	<b>Razem (I-III)</b>	<b>11.538.658,21</b>	<b>12.158.651,15</b>
<b>IV</b>	<b>Pozostała sprzedaż</b>	<b>1.198.634,05</b>	<b>259.251,31</b>
<b>v</b>	<b>Przychody netto ze sprzedaży towarów i materiałów</b>	<b>22.252,23</b>	<b>14.342,42</b>
	<b>Razem przychody ze sprzedaży</b>	<b>12.759.544,49</b>	<b>12.432.244,88</b>

## 2. Struktura kosztów rodzajowych

Tytuł	Koszty	
	2015	2016
<b>Rodzaj kosztu</b>		
Amortyzacja	858 499,42	961 842,27
Zużycie materiałów i energii	3 942 782,88	3 857 854,71
Usługi obce	2 121 324,83	1 446 226,61
Podatki i opłaty	794 563,33	802 746,14
Wynagrodzenia	3 401 567,31	3 580 439,06
Ubezpieczenia społeczne i inne świad.	849 273,28	885 135,74
Pozostałe koszty	70 986,22	78 395,98
Wartość sprzedanych materiałów	15 944,36	8 668,68
<b>Razem:</b>	<b>12 054 941,63</b>	<b>11 621 309,19</b>

### Pozostałe przychody operacyjne

Na pozostałe przychody operacyjne w kwocie 143.221,03 zł składają się następujące pozycje:

- *dotacja do wynagrodzeń PFRON* 48.184,49 zł
- *umorzenie odsetek od pożyczki WFOŚiGW* 70.680,00 zł
- *sprzedaż środków trwałych* 9.006,45 zł
- *równowartość amortyzacji śr. trwałych sfinans. dotacją* 3.892,80 zł
- *refundacja wydatków /prewencja/ WARTA* 1.200,00 zł
- *dotacje z PUP* 9.222,65 zł
- *pozostałe (wynagrodzenie płatnika składek ZUS, PIT)* 1.034,64 zł

### Pozostałe koszty operacyjne

Na pozostałe koszty operacyjne w kwocie 25.898,30 zł składają się następujące pozycje:

- *odpis aktualizacyjny należności* 1.210,51 zł
- *organizacja „Dnia Komunalnika”* 5.500,00 zł
- *delegacje RN* 325,98 zł
- *wniesienie aportu przez Gminę Parczew* 12.194,68 zł
- *darowizna na cele religijne ŚDM* 3.000,00 zł
- *refundacja kosztów PKZP* 381,43 zł
- *pozostałe koszty* 3.285,70 zł

### Przychody finansowe

Na przychody finansowe w kwocie 11.363,19 zł składają się:

- *odsetki od nieterminowych wpłat należności* 4.905,51 zł
- *odsetki od środków na rachunkach bankowych* 6.457,68 zł

### Koszty finansowe

Na koszty finansowe w kwocie 2.923,33zł składają się:

- *odsetki od kredytów i pożyczek* 1,309,04 zł
- *pozostałe koszty finansowe* 1.614,29 zł

### 3. Wysokość i wyjaśnienie przyczyn odpisów aktualizujących środki trwałe

Spółka nie dokonywała w 2016 r. odpisów aktualizujących środków trwałych.

### 4. Wysokość odpisów aktualizujących wartość zapasów

Spółka w 2016 r. nie dokonywała odpisów aktualizujących dotyczących wartości zapasów.

### 5. Informacja o przychodach, kosztach i wynikach działalności zaniechanej w roku obrotowym lub przewidzianej do zaniechania

W 2016 r. w Spółce nie zaniechano działalności, ani też nie jest przewidziane zaniechanie w roku następnym.

### 6. Rozliczenie głównych pozycji różniących podstawę opodatkowania podatkiem dochodowym od wyniku finansowego brutto

#### 6.1. USTALENIE WYNIKU FINANSOWEGO BRUTTO

1) Przychody ogółem		12.586.829,10 zł
<i>z tego</i>		
• przychody ze sprzedaży	12.432.244,88 zł	
• pozostałe przychody operacyjne	143.221,03 zł	
• przychody finansowe	11.363,19 zł	
• zyski nadzwyczajne	0,00 zł	
2) Koszty ogółem		11.650.130,82 zł
<i>z tego:</i>		
• koszty działalności operacyjnej	11.621.309,19 zł	
• pozostałe koszty operacyjne	25.898,30 zł	
• koszty finansowe	2.923,33 zł	
• straty nadzwyczajne	0,00 zł	
3) Zysk brutto		936.698,28 zł

#### 6.2. USTALENIE PODSTAWY OPODATKOWANIA I NALEŻNEGO PODATKU DOCHODOWEGO OD OSÓB PRAWNYCH

##### PRZYCHODY

1) Przychody ogółem z rachunku zysków i strat	12.586.829,10 zł
- Przychody nie podlegające opodatkowaniu	0,00 zł
- Zwiększenie przychodów z tytułu	0,00 zł
2) Przychody skorygowane (podatkowe)	<u>12.586.829,10 zł</u>

##### KOSZTY

3) Koszty ogółem z rachunku zysków i strat	11.650.130,82 zł
4) Koszty zwiększające koszty podatkowe (+)	1.404,56 zł
- zapłacone w 2016r odsetki wyłączone w 2015 r. zł	1.404,56 zł

5) Wydatki nie stanowiące kosztów uzyskania przychodów (-)	38.063,50 zł
a) <u>koszty działalności operacyjnej</u>	<u>13.464,00 zł</u>
- amortyzacja śr. trwałych otrzymanych nieodpłatnie	9.571,20 zł
- amortyzacja śr. trwałych sfinansowanych części. dotacją	3.892,80 zł
b) <u>pozostałe koszty operacyjne</u>	<u>24.568,20 zł</u>
- organizacja „Dnia Komunalnika”	5.500,00 zł
- odpisy aktualizujące należności	1.210,51 zł
- darowizna na cele religijne ŚDM	3.000,00 zł
- wniesienie aportu przez Gminę Parczew	11.694,68 zł
- pozostałe /wieńce, delegacje RN, usł. gastron./	3.163,01 zł
c) <u>koszty finansowe</u>	<u>31,30 zł</u>
- zapłacone odsetki	31,30 zł
6) Koszty skorygowane (podatkowe)	<u>11.613.471,88 zł</u>
7) Dochód po korektach	973.357,22 zł
8) Odliczenia od dochodu	6.892,80 zł
- dochód zwolniony na podst.art.17.ust. 1 p.21 -	3.892,80 zł
- darowizna na cele religijne SDM	3.000,00 zł
9) Dochód podlegający opodatkowaniu	966.464,42 zł
10) Podatek 19%	183.628,00 zł
11) Wpłacone zaliczki na podatek w 2016 r.	121.341,00 zł
12) Należny podatek do zapłaty na 31.12.2016 r.	62.287,00 zł

### 6.3 USTALENIE WYNIKU FINANSOWEGO NETTO

1) Zysk brutto	936.698,28 zł
2) Podatek dochodowy od osób prawnych	183.628,00 zł
3) Zysk netto za 2016r	<u>753.070,28 zł</u>

7. Powstałe zyski nadzwyczajne - nie wystąpiły

III. Kursy przyjęte do wyceny pozycji sprawozdania finansowego, wyrażonych w walutach obcych – nie wystąpiły

IV. Informacje i objaśnienia do rachunku przepływów pieniężnych

Środki pieniężne na dzień 31.12.2016 r. wynosiły 1.615.718,27 zł i w porównaniu z rokiem ubiegłym uległy zwiększeniu o 918.346,66 zł. Rachunek przepływów pieniężnych Spółka sporządziła metodą pośrednią.

V. Umowy i istotne transakcje zawarte przez jednostkę oraz niektóre zagadnienia osobowe

1. Umowy nieuwzględnione w bilansie – nie wystąpiły
2. Istotnych transakcjach zawartych na innych warunkach niż rynkowe ze stronami powiązanymi – nie wystąpiły



### 3. Informacja o przeciętnym w roku obrotowym zatrudnieniu

Lp.	WYSZCZEGÓLNIENIE	PRZECIĘTNE ZATRUDNIENIE W 2016 R
1	Pracownicy umysłowi	18,34
2	Pracownicy na stanowiskach robotniczych	62,58
3	Osoby przebywające na urloпах bezpłatnych i wychowawczych	0,00
	<b>OGÓŁEM:</b>	<b>80,92</b>

### 4. Informacja o wynagrodzeniach, łącznie z wynagrodzeniem z zysku, wypłaconych lub należnych osobom wchodzącym w skład organów zarządzających, nadzorujących albo administrujących

Wynagrodzenie należne członkom Zarządu, oraz członkom Rady Nadzorczej Spółki przedstawiało się następująco:

Lp.	ORGAN SPÓŁKI	Wynagrodzenie brutto wypłacone w roku obrotowym 2016
1	Zarządzający	133.794,06
2	Nadzorujący	41.050,00
	<b>Ogółem wypłaty</b>	<b>174.844,06</b>

### 5. Transakcje z członkami zarządu i organów nadzorczych oraz osobami z nimi powiązanymi

Na dzień 31 grudnia 2016 roku Spółka nie udzieliła pożyczek i świadczeń o podobnym charakterze osobom wchodzącym w skład organów zarządzających i nadzorujących.

### 6. Wynagrodzenie biegłego rewidenta lub podmiotu uprawnionego do badania sprawozdań finansowym, wypłaconym lub należnym za rok obrotowy

Sprawozdanie finansowe Spółki za rok obrotowy 2016 zgodnie z art. 64 ust. 1 pkt. 4 ustawy o rachunkowości nie podlega obowiązkowemu badaniu.

## VI. Informacje o szczególnych zdarzeniach

### 1. Informacje o szczególnych zdarzeniach dotyczących lat ubiegłych ujętych w sprawozdaniu finansowym roku obrotowego, w tym o rodzaju popełnionego błędu, oraz kwocie korekty.

Nie wystąpiły.

### 2. Informacje o znaczących zdarzeniach, jakie nastąpiły po dniu bilansowym

Wszystkie zdarzenia po dniu bilansowym do dnia sporządzenia sprawozdania finansowego mające wpływ na sprawozdanie finansowe zostały ujęte.

**3. Przedstawienie dokonanych w roku obrotowym zmian zasad (polityki) rachunkowości, w tym metod wyceny, oraz zmian sposobu sporządzania sprawozdania finansowego**

Spółka w 2016 r wprowadziła w celu wyodrębnienia ewidencji politykę rachunkowości dla projektu pn. Kompleksowe rozwiązywanie gospodarki ściekowej na terenie aglomeracji Parczew” W pozostałym zakresie nie dokonywała zmian w polityce rachunkowości mających wpływ na sporządzanie sprawozdań finansowych, ani na metody wyceny.

**4. Informacje liczbowe zapewniające porównywalność danych sprawozdania finansowego za rok poprzedzający ze sprawozdaniem za rok obrotowy**

Informacje za rok obrotowy są porównywalne z rokiem ubiegłym.

**VII. Informacja o wspólnych przedsięwzięciach, które nie podlegają konsolidacji**  
-nie wystąpiły.

**VIII. Informacje i objaśnienia w przypadku sporządzenia sprawozdania finansowego w okresie połączenia**  
- nie wystąpiły.


**IX. Informacje o zagrożeniu kontynuowania działalności**

Dokonując analizy zagrożeń mogących ograniczyć lub uniemożliwić kontynuację działalności Spółki w przyszłości Zarząd na dzień sporządzenia sprawozdania finansowego nie przewiduje takich zagrożeń.

**X. Inne istotne informacje mogące w istotny sposób wpłynąć na ocenę sytuacji majątkowej, finansowej, oraz wynik finansowy**  
- nie wystąpiły.

Parczew, 20 marzec 2017 r.

Sporządził .....



ROBERT NĘCKI  
Prezes Zarządu  
Spółki Akcyjnej

PREZES ZARZĄDU  
Spółki Akcyjnej

.....

(pieczęć jednostki)

## BILANS

dla jednostek innych niż banki, zakłady ubezpieczeń i zakłady reasekuracji

sporządzony na dzień: ..... 31 grudnia 2016 r .....

jednostka obliczeniowa: zł .....

AKTYWA		Stan na		PASYWA		Stan na	
		31.12.2015	31.12.2016			31.12.2015	31.12.2016
<b>A</b>	<b>Aktywa trwałe</b>	7 896 224,60	9 559 919,83	<b>A</b>	<b>Kapitał (fundusz) własny</b>	8 619 788,23	11 108 758,51
<b>I</b>	<b>Wartości niematerialne i prawne</b>	1 416,70	0,00	<b>I</b>	<b>Kapitał (fundusz) podstawowy</b>	3 128 900,00	4 864 800,00
1	Koszty zakończonych prac rozwojowych			<b>II</b>	<b>Kapitał (fundusz) zapasowy, w tym:</b>	4 625 635,35	5 252 483,94
2	Wartość firmy				– nadwyżka wartości sprzedaży (wartości emisyjnej) nad wartością nominalną udziałów (akcji)		
3	Inne wartości niematerialne i prawne	1 416,70		<b>III</b>	<b>Kapitał (fundusz) z aktualizacji wyceny, w tym:</b>	238 404,29	238 404,29
4	Zaliczki na wartości niematerialne i prawne				– z tytułu aktualizacji wartości godziwej		
<b>II</b>	<b>Rzeczowe aktywa trwałe</b>	7 894 807,90	9 559 919,83	<b>IV</b>	<b>Pozostałe kapitały (fundusze) rezerwowe, w tym:</b>		
1	Środki trwałe	7 334 150,68	9 507 717,65		– tworzone zgodnie z umową (statutem) spółki		
a)	grunty (w tym prawo użytkowania wieczystego gruntu)	597 932,00	962 932,00		– na udziały (akcje) własne		
b)	budynki, lokale, prawa do lokali i obiekty inżynierii lądowej i wodnej	4 308 759,45	6 260 129,17	<b>V</b>	<b>Zysk (strata) z lat ubiegłych</b>		
c)	urządzenia techniczne i maszyny	2 246 264,08	2 197 270,18	<b>VI</b>	<b>Zysk (strata) netto</b>	626 848,59	753 070,28
d)	środki transportu	134 406,40	45 204,50	<b>VII</b>	<b>Odpisy z zysku netto w ciągu roku obrotowego (wielkość ujemna)</b>		
e)	inne środki trwałe	46 788,75	42 181,80	<b>B</b>	<b>Zobowiązania i rezerwy na zobowiązania</b>	1 582 513,17	1 857 384,55
2	Środki trwałe w budowie	560 657,22	52 202,18	<b>I</b>	<b>Rezerwy na zobowiązania</b>	0,00	0,00
3	Zaliczki na środki trwałe w budowie			1	Rezerwa z tytułu odroczonego podatku dochodowego		
	<b>Należności długoterminowe</b>	0,00	0,00	2	Rezerwa na świadczenia emerytalne i podobne	0,00	0,00
1	Od jednostek powiązanych				– długoterminowa		
2	Od pozostałych jednostek, w których jednostka posiada zaangażowanie w kapitale				– krótkoterminowa		
3	Od pozostałych jednostek			3	Pozostałe rezerwy	0,00	0,00
<b>III</b>	<b>Inwestycje długoterminowe</b>	0,00	0,00		– długoterminowe		
1	Nieruchomości				– krótkoterminowe		
2	Wartości niematerialne i prawne			<b>II</b>	<b>Zobowiązania długoterminowe</b>	0,00	0,00
3	Długoterminowe aktywa finansowe	0,00	0,00	1	Wobec jednostek powiązanych		
a)	w jednostkach powiązanych	0,00	0,00	2	Wobec pozostałych jednostek, w których jednostka posiada zaangażowanie w kapitale		
	– udziały lub akcje			3	Wobec pozostałych jednostek	0,00	0,00
	– inne papiery wartościowe			a)	kredyty i pożyczki		
	– udzielone pożyczki			b)	z tytułu emisji dłużnych papierów wartościowych		
	– inne długoterminowe aktywa finansowe			c)	inne zobowiązania finansowe		

b)	w pozostałych jednostkach, w których jednostka posiada zaangażowanie w kapitale	0,00	0,00	d)	zobowiązania wekslowe		
	- udziały lub akcje			e)	inne		
	- inne papiery wartościowe			<b>III</b>	<b>Zobowiązania krótkoterminowe</b>	1 564 351,57	1 843 415,75
	- udzielone pożyczki			1	Zobowiązania wobec jednostek powiązanych	0,00	0,00
	- inne długoterminowe aktywa finansowe			a)	z tytułu dostaw i usług, o okresie wymagalności:	0,00	0,00
c)	w pozostałych jednostkach	0,00	0,00		- do 12 miesięcy		
	- udziały lub akcje				- powyżej 12 miesięcy		
	- inne papiery wartościowe			b)	inne		
	- udzielone pożyczki			2	Zobowiązania wobec pozostałych jednostek, w których jednostka posiada zaangażowanie w kapitale	0,00	0,00
	- inne długoterminowe aktywa finansowe			a)	z tytułu dostaw i usług, o okresie wymagalności:	0,00	0,00
4	Inne inwestycje długoterminowe				- do 12 miesięcy		
<b>V</b>	<b>Długoterminowe rozliczenia międzyokresowe</b>	0,00	0,00		- powyżej 12 miesięcy		
-1	Aktywa z tytułu odroczonego podatku dochodowego			b)	inne		
2	Inne rozliczenia międzyokresowe			3	Zobowiązania wobec pozostałych jednostek	1 531 952,19	1 809 896,80
<b>B</b>	<b>Aktywa obrotowe</b>	2 306 076,80	3 406 223,23	a)	kredyty i pożyczki	95 644,56	
<b>I</b>	<b>Zapasy</b>	452 952,44	454 096,70	b)	z tytułu emisji dłużnych papierów wartościowych		
1	Materialy	452 952,44	454 096,70	c)	inne zobowiązania finansowe		
2	Półprodukty i produkty w toku			d)	z tytułu dostaw i usług, o okresie wymagalności:	626 308,31	884 312,88
3	Produkty gotowe				- do 12 miesięcy	626 308,31	884 312,88
4	Towary				- powyżej 12 miesięcy		
5	Zaliczki na dostawy i usługi			e)	zaliczki otrzymane na dostawy i usługi		
<b>II</b>	<b>Należności krótkoterminowe</b>	1 140 903,70	1 317 280,40	f)	zobowiązania wekslowe		
1	Należności od jednostek powiązanych	0,00	0,00	g)	z tytułu podatków, ceł, ubezpieczeń społecznych i zdrowotnych oraz innych tytułów publicznoprawnych	538 174,58	640 823,01
a)	z tytułu dostaw i usług, o okresie spłaty:	0,00	0,00	h)	z tytułu wynagrodzeń	163 918,24	171 819,22
	- do 12 miesięcy			i)	inne	107 906,50	112 941,69
	- powyżej 12 miesięcy			4	Fundusze specjalne	32 399,38	33 518,95
b)	inne			<b>IV</b>	<b>Rozliczenia międzyokresowe</b>	18 161,60	13 968,80
2	Należności od pozostałych jednostek, w których jednostka posiada zaangażowanie w kapitale	0,00	0,00	1	Ujemna wartość firmy		
a)	z tytułu dostaw i usług, o okresie spłaty:	0,00	0,00	2	Inne rozliczenia międzyokresowe	18 161,60	13 968,80
	- do 12 miesięcy				- długoterminowe	14 268,80	10 076,00
	- powyżej 12 miesięcy				- krótkoterminowe	3 892,80	3 892,80
b)	inne						
3	Należności od pozostałych jednostek	1 140 903,70	1 317 280,40				
a)	z tytułu dostaw i usług, o okresie spłaty:	1 101 824,94	1 233 789,01				
	- do 12 miesięcy	1 101 824,94	1 233 789,01				
	- powyżej 12 miesięcy						

b)	z tytułu podatków, dotacji, ceł, ubezpieczeń społecznych i zdrowotnych oraz innych tytułów publicznoprawnych	21 581,70	52 994,33			
c)	inne	17 497,06	30 497,06			
d)	dochodzone na drodze sądowej					
<b>III</b>	<b>Inwestycje krótkoterminowe</b>	<b>697 371,61</b>	<b>1 615 718,27</b>			
<b>I</b>	<b>Krótkoterminowe aktywa finansowe</b>	<b>697 371,61</b>	<b>1 615 718,27</b>			
a)	w jednostkach powiązanych	0,00	0,00			
	- udziały lub akcje					
	- inne papiery wartościowe					
	- udzielone pożyczki					
	- inne krótkoterminowe aktywa finansowe					
b)	w pozostałych jednostkach	0,00	0,00			
	- udziały lub akcje					
	- inne papiery wartościowe					
	- udzielone pożyczki					
	- inne krótkoterminowe aktywa finansowe					
c)	środki pieniężne i inne aktywa pieniężne	697 371,61	1 615 718,27			
	- środki pieniężne w kasie i na rachunkach	695 279,31	1 615 718,27			
	- inne środki pieniężne	2 092,30				
	- inne aktywa pieniężne					
2	Inne inwestycje krótkoterminowe					
<b>IV</b>	<b>Krótkoterminowe rozliczenia międzyokresowe</b>	<b>14 849,05</b>	<b>19 127,86</b>			
<b>C</b>	<b>Należne wpłaty na kapitał (fundusz) podstawowy</b>					
<b>D</b>	<b>Udziały (akcje) własne</b>					
	<b>AKTYWA razem (suma poz. A i B i C i D)</b>	<b>10 202 301,40</b>	<b>12 966 143,06</b>			
				<b>PASYWA razem (suma poz. A i B)</b>	<b>10 202 301,40</b>	<b>12 966 143,06</b>

20.03.2017

.....  
 (Data i podpis osoby, której powierzono prowadzenie ksiąg rachunkowych)

.....  
 (Data i podpis kierownika jednostki, a jeżeli jednostką kieruje organ wieloosobowy, wszystkich członków tego organu)

# RACHUNEK ZYSKÓW I STRAT

sporządzony za okres ..... od 01.01.2016r do 31.12.2016r .....

(wariant porównawczy)

Jednostka obliczeniowa: .. zł ..

Wiersz	Wyszczególnienie	Dane za rok	
		31.12.2015	31.12.2016
<b>A</b>	<b>Przychody netto ze sprzedaży i zrównane z nimi, w tym:</b>		
	– od jednostek powiązanych	12 759 544,49	12 432 244,88
I	Przychody netto ze sprzedaży produktów		
II	Zmiana stanu produktów (zwiększenie – wartość dodatnia, zmniejszenie – wartość ujemna)	12 737 292,26	12 417 902,46
III	Koszt wytworzenia produktów na własne potrzeby jednostki		
IV	Przychody netto ze sprzedaży towarów i materiałów	22 252,23	14 342,42
<b>B</b>	<b>Koszty działalności operacyjnej</b>		
I	Amortyzacja	12 054 941,63	11 621 309,19
II	Zużycie materiałów i energii	858 499,42	961 842,27
III	Usługi obce	3 942 782,88	3 857 854,71
IV	Podatki i opłaty, w tym:	2 121 324,83	1 446 226,61
	– podatek akcyzowy	794 563,33	802 746,14
V	Wynagrodzenia		
VI	Ubezpieczenia społeczne i inne świadczenia, w tym:	3 401 567,31	3 580 439,06
	– emerytalne	849 273,28	885 135,74
VII	Pozostałe koszty rodzajowe		337 135,15
VIII	Wartość sprzedanych towarów i materiałów	70 986,22	78 395,98
<b>C</b>	<b>Zysk (strata) ze sprzedaży (A – B)</b>	15 944,36	8 668,68
<b>D</b>	<b>Pozostałe przychody operacyjne</b>	704 602,86	810 935,69
I	Zysk z tytułu rozchodu niefinansowych aktywów trwałych	81 617,64	143 221,03
II	Dotacje	8 000,00	9 006,45
III	Aktualizacja wartości aktywów niefinansowych	3 892,80	3 892,90
IV	Inne przychody operacyjne		
<b>E</b>	<b>Pozostałe koszty operacyjne</b>	69 724,84	130 321,68
I	Strata z tytułu rozchodu niefinansowych aktywów trwałych	21 576,66	25 898,30
II	Aktualizacja wartości aktywów niefinansowych		
III	Inne koszty operacyjne	2 890,69	1 210,51
<b>F</b>	<b>Zysk (strata) z działalności operacyjnej (C + D – E)</b>	18 685,97	24 687,79
<b>G</b>	<b>Przychody finansowe</b>	764 643,84	928 258,42
I	Dywidendy i udziały w zyskach, w tym:	21 693,97	11 363,19
	a) od jednostek powiązanych, w tym:		
	– w których jednostka posiada zaangażowanie w kapitale		
	b) od jednostek pozostałych, w tym:		
	– w których jednostka posiada zaangażowanie w kapitale		
II	Odsetki, w tym:	21 693,97	11 363,19
	– od jednostek powiązanych		
III	Zysk z tytułu rozchodu aktywów finansowych, w tym:		
	– w jednostkach powiązanych		
IV	Aktualizacja wartości aktywów finansowych		
V	Inne		
<b>H</b>	<b>Koszty finansowe</b>		
I	Odsetki, w tym:	11 344,22	2 923,33
	– dla jednostek powiązanych	11 344,22	2 923,33
II	Strata z tytułu rozchodu aktywów finansowych, w tym:		
	– w jednostkach powiązanych		
III	Aktualizacja wartości aktywów finansowych		
IV	Inne		
<b>I</b>	<b>Zysk (strata) brutto (F + G – H)</b>	774 993,59	936 698,28
J	Podatek dochodowy	148 145,00	183 628,00
<b>K</b>	<b>Pozostałe obowiązkowe zmniejszenia zysku (zwiększenia straty)</b>		
<b>L</b>	<b>Zysk (strata) netto (I – J – K)</b>	626 848,59	753 070,28

20.03.2017  
 (Data i podpis osoby, której powierzono prowadzenie Ksiąg rachunkowych)

Kierownik  
 mgr Dariusz Zając

PREZES ZARZĄDU  
 mgr Dariusz Zając  
 (Data i podpis kierownika jednostki, a jeżeli jednostką kieruje organ wieloosobowy, wszystkich członków tego organu)

## ZESTAWIENIE ZMIAN W KAPITALE (FUNDUSZU) WŁASNYM

sporządzone za okres ..... od 01.01.2016 r do 31.12.2016 r .....


jednostka obliczeniowa: zł .....

Wiersz	Wyszczególnienie	Dane za rok	
		2015	2016
<b>I.</b>	<b>Kapitał (fundusz) własny na początek okresu (BO)</b>	7 238 507,44	8 619 788,23
	- zmiany przyjętych zasad (polityki) rachunkowości		
	- korekty błędów		
<b>I.a.</b>	<b>Kapitał (fundusz) własny na początek okresu (BO), po korektach</b>	7 238 507,44	8 619 788,23
<b>1.</b>	<b>Kapitał (fundusz) podstawowy na początek okresu</b>	2 682 900,00	3 128 900,00
1.1.	Zmiany kapitału (funduszu) podstawowego	446 000,00	1 735 900,00
	a) zwiększenie (z tytułu)	446 000,00	1 735 900,00
	- wydania udziałów (emisji akcji)		
	- wniesienie aportu przez Gminę Parczew	446 000,00	1 735 900,00
	-		
	-		
	b) zmniejszenie (z tytułu)	0,00	0,00
	- umorzenia udziałów (akcji)		
	-		
	-		
	-		
1.2.	Kapitał (fundusz) podstawowy na koniec okresu	3 128 900,00	4 864 800,00
<b>2.</b>	<b>Kapitał (fundusz) zapasowy na początek okresu</b>	4 217 203,15	4 625 635,35
2.1.	Zmiany kapitału (funduszu) zapasowego	408 432,20	626 848,59
	a) zwiększenie (z tytułu)	408 432,20	626 848,59
	- emisji akcji powyżej wartości nominalnej		
	- podziału zysku (ustawowo)		
	- podziału zysku (ponad wymaganą ustawowo minimalną wartość)		
	- podział zysku	408 393,20	626 848,59
	- nadwyżka ponad wartość nominalną udziałów przy wniesieniu aportu	39,00	
	-		
	b) zmniejszenie (z tytułu)	0,00	0,00
	- pokrycia straty		
	-		
	-		
2.2.	Stan kapitału (funduszu) zapasowego na koniec okresu	4 625 635,35	5 252 483,94
<b>3.</b>	<b>Kapitał (fundusz) z aktualizacji wyceny na początek okresu – zmiany przyjętych zasad (polityki) rachunkowości</b>	238 404,29	238 404,29
3.1.	Zmiany kapitału (funduszu) z aktualizacji wyceny	0,00	0,00
	a) zwiększenie (z tytułu)	0,00	0,00
	-		
	-		
	-		
	b) zmniejszenie (z tytułu)	0,00	0,00
	- zbycia środków trwałych		
	-		
	-		
3.2.	Kapitał (fundusz) z aktualizacji wyceny na koniec okresu	238 404,29	238 404,29

<b>4.</b>	<b>Pozostałe kapitały (fundusze) rezerwowe na początek okresu</b>		
4.1.	Zmiany pozostałych kapitałów (funduszy) rezerwowych		
	a) zwiększenie (z tytułu)	0,00	0,00
	-	0,00	0,00
	-		
	-		
	b) zmniejszenie (z tytułu)	0,00	0,00
	-		
	-		
4.2.	Pozostałe kapitały (fundusze) rezerwowe na koniec okresu	0,00	0,00
<b>5.</b>	<b>Zysk (strata) z lat ubiegłych na początek okresu</b>	<b>533 417,48</b>	<b>626 848,59</b>
5.1.	Zysk z lat ubiegłych na początek okresu	533 417,48	626 848,59
	- zmiany przyjętych zasad (polityki) rachunkowości		
	- korekty błędów		
5.2.	Zysk z lat ubiegłych na początek okresu, po korektach	533 417,48	626 848,59
	a) zwiększenie (z tytułu)	0,00	0,00
	- podziału zysku z lat ubiegłych		
	-		
	-		
	b) zmniejszenie (z tytułu)	533 417,48	626 848,59
	- zwiększenie kapitału zapasowego	533 417,48	626 848,59
	-		
	-		
5.3.	Zysk z lat ubiegłych na koniec okresu	0,00	0,00
5.4.	Strata z lat ubiegłych na początek okresu		
	- zmiany przyjętych zasad (polityki) rachunkowości		
	- korekty błędów		
5.5.	Strata z lat ubiegłych na początek okresu, po korektach	0,00	0,00
	a) zwiększenie (z tytułu)	0,00	0,00
	- przeniesienia straty z lat ubiegłych do pokrycia		
	-		
	-		
	b) zmniejszenie (z tytułu)	0,00	0,00
	-		
	-		
5.6.	Strata z lat ubiegłych na koniec okresu	0,00	0,00
5.7.	Zysk (strata) z lat ubiegłych na koniec okresu	0,00	0,00
<b>6.</b>	<b>Wynik netto</b>	<b>626 848,59</b>	<b>753 070,28</b>
	a) zysk netto	626 848,59	753 070,28
	b) strata netto		
	c) odpisy z zysku		
<b>II.</b>	<b>Kapitał (fundusz) własny na koniec okresu (BZ)</b>	<b>8 619 788,23</b>	<b>11 108 758,51</b>
<b>III.</b>	<b>Kapitał (fundusz) własny, po uwzględnieniu proponowanego podziału zysku (pokrycia straty)</b>	<b>8 619 788,23</b>	<b>11 108 758,51</b>

20.03.2017 r.

(Data i podpis osoby, której powierzono prowadzenie ksiąg rachunkowych)



PREZES Zarządu  
Handwritten signature of the director

(Data i podpis kierownika jednostki, a jeżeli jednostką kieruje organ wicelosobowy, wszystkich członków tego organu)



# RACHUNEK PRZEPIYWÓW PIENIĘŻNYCH


sporządzony za okres 01.01.2016 r - 31.01.2016 r

(metoda pośrednia)

jednostka obliczeniowa: zł

Wiersz	Wyszczególnienie	Dane za rok	
		2015	2016
<b>A.</b>	<b>Przepływy środków pieniężnych z działalności operacyjnej</b>		
I.	Zysk (strata) netto	626 848,59	753 070,28
II.	Korekty razem	554 611,31	1 162 189,29
1.	Amortyzacja	858 499,42	961 842,27
2.	Zyski (straty) z tytułu różnic kursowych		
3.	Odsetki i udziały w zyskach (dywidendy)		
4.	Zysk (strata) z działalności inwestycyjnej		
5.	Zmiana stanu rezerw	-22 500,00	
6.	Zmiana stanu zapasów	61 791,22	-1 144,26
7.	Zmiana stanu należności	59 283,21	-176 376,70
8.	Zmiana stanu zobowiązań krótkoterminowych, z wyjątkiem pożyczek i kredytów	-404 031,78	373 589,17
9.	Zmiana stanu rozliczeń międzyokresowych	1 569,24	4 278,81
10.	Inne korekty		
III.	<b>Przepływy pieniężne netto z działalności operacyjnej (I+/-II)</b>	<b>1 181 459,90</b>	<b>1 915 259,57</b>
<b>B.</b>	<b>Przepływy środków pieniężnych z działalności inwestycyjnej</b>		
I.	<b>Wpływy</b>	0,00	0,00
1.	Zbycie wartości niematerialnych i prawnych oraz rzeczowych aktywów trwałych		
2.	Zbycie inwestycji w nieruchomości oraz wartości niematerialne i prawne		
3.	Z aktywów finansowych, w tym:	0,00	0,00
	a) w jednostkach powiązanych		
	b) w pozostałych jednostkach	0,00	0,00
	- zbycie aktywów finansowych		
	- dywidendy i udziały w zyskach		
	- spłata udzielonych pożyczek długoterminowych		
	- odsetki		
	- inne wpływy z aktywów finansowych		
4.	Inne wpływy inwestycyjne		
II.	<b>Wydatki</b>	1 301 954,00	973 352,91
1.	Nabycie wartości niematerialnych i prawnych oraz rzeczowych aktywów trwałych	1 301 954,00	973 352,91
2.	Inwestycje w nieruchomości oraz wartości niematerialne i prawne		
3.	Na aktywa finansowe, w tym:	0,00	0,00
	a) w jednostkach powiązanych		
	b) w pozostałych jednostkach	0,00	0,00
	- nabycie aktywów finansowych		
	- udzielone pożyczki długoterminowe		
4.	Inne wydatki inwestycyjne		
III.	<b>Przepływy pieniężne netto z działalności inwestycyjnej (I-II)</b>	<b>-1 301 954,00</b>	<b>-973 352,91</b>
<b>C.</b>	<b>Przepływy środków pieniężnych z działalności finansowej</b>		
I.	<b>Wpływy</b>	0,00	0,00
1.	Wpływy netto z wydania udziałów (emisji akcji) i innych instrumentów kapitałowych oraz dopłat do kapitału		
2.	Kredyty i pożyczki		
3.	Emisja dłużnych papierów wartościowych		
4.	Inne wpływy finansowe		
II.	<b>Wydatki</b>	190 385,45	23 560,00
1.	Nabycie udziałów (akcji) własnych		
2.	Dywidendy i inne wypłaty na rzecz właścicieli		
3.	Inne, niż wypłaty na rzecz właścicieli, wydatki z tytułu podziału zysku		
4.	Spłaty kredytów i pożyczek	190 385,45	23 560,00
5.	Wykup dłużnych papierów wartościowych		
6.	Z tytułu innych zobowiązań finansowych		
7.	Płatności zobowiązań z tytułu umów leasingu finansowego		
8.	Odsetki		
9.	Inne wydatki finansowe		
III.	<b>Przepływy pieniężne netto z działalności finansowej (I-II)</b>	<b>-190 385,45</b>	<b>-23 560,00</b>
<b>D.</b>	<b>Przepływy pieniężne netto, razem (A.III+/-B.III+/-C.III)</b>	<b>-310 879,55</b>	<b>918 346,66</b>
<b>E.</b>	<b>Bilansowa zmiana stanu środków pieniężnych, w tym</b>		
	- zmiana stanu środków pieniężnych z tytułu różnic kursowych		
<b>F.</b>	<b>Środki pieniężne na początek okresu</b>	<b>1 008 251,16</b>	<b>697 371,61</b>
<b>G.</b>	<b>Środki pieniężne na koniec okresu (F+/-D), w tym</b>	<b>697 371,61</b>	<b>1 615 718,27</b>
	- o ograniczonej możliwości dysponowania		

20.03.2016  
 (Data i podpis osoby, której powierzono prowadzenie ksiąg rachunkowych)

  
 (Data i podpis kierownika jednostki, a jeżeli jednostką kieruje organ wieloosobowy, wszystkich członków tego organu)

**Informacja o ilości i cenie za zakup wody, a także za wprowadzenie ścieków do urzędzeń niebędących w posiadaniu Zakładu Usług Komunalnych Sp. z o.o. w Parczewie za okres roku obrachunkowego poprzedzającego wprowadzenie nowych taryf:**

Zakład Gospodarki Komunalnej i Mieszkaniowej w Ostrowie Lubelskim (wodociąg Babianka):

- 3.891,0 m<sup>3</sup> x 2,40 zł/m<sup>3</sup>

- 12 m-c x 11 zł/m-c ;

Zakład Gospodarki Komunalnej i Mieszkaniowej w Ostrowie Lubelskim (kanalizacja Babianka):

- 1392,0 m<sup>3</sup> x 6,37 zł/ m<sup>3</sup> ;

Gmina Niedźwiada (wodociąg Kolonia Babianka):

- 364,0 m<sup>3</sup> x 2,40 zł/m<sup>3</sup>

- 9 m-c x 3 zł/m-c.

Tabela A. Porównanie cen i stawek opłat taryfy obowiązującej w dniu złożenia wniosku z cenami i stawkami opłat nowej taryfy dotyczącej zaopatrzenia w wodę

Lp.	Wyszczególnienie		Taryfa obowiązująca	Taryfa nowa	Zmiana % 4/3
	taryfowa grupa odbiorców usług	rodzaj cen i stawek opłat			
			0	1	2
1	Grupa 1	- cena wody (zł/m <sup>3</sup> )	2,56	2,73	106,64%
		- stawka opłaty abonam.-stała A (zł/okres rozlicz.)	12,00	13,78	114,83%
		- stawka opłaty abonam.-stała B (zł/okres rozlicz.)	6,00	6,89	114,83%
		- cena wskaźnikowa (zł/m <sup>3</sup> ) <sup>1)</sup>	2,80	3,16	112,86%
2	Grupa 2	- cena wody (zł/m <sup>3</sup> )	0,00	0,00	
		- stawka opłaty abonamentowej	0,00	0,00	
		- ...			
		- cena wskaźnikowa <sup>1)</sup>	0,00	0,00	
3	Grupa 3	- cena wody (zł/m <sup>3</sup> )	0,00	0,00	
		- stawka opłaty abonamentowej	0,00	0,00	
		- ...			
		- cena wskaźnikowa <sup>1)</sup>	0,00	0,00	

Uwaga:

<sup>1)</sup> Cenę wskaźnikową należy wyliczać jako sumę rocznych należności za wodę, wynikających z cen i stawek opłat w zł, podzieloną przez roczną wielkość sprzedaży wody w m<sup>3</sup>.

Tabela B. Porównanie cen i stawek opłat taryfy obowiązującej w dniu złożenia wniosku z cenami i stawkami opłat nowej taryfy dotyczącej odprowadzania ścieków

Lp.	Wyszczególnienie		Taryfa obowiązująca	Taryfa nowa	Zmiana % 4/3
	taryfowa grupa odbiorców usług	rodzaj cen i stawek opłat			
0	1	2	wielkość cen i stawek opłat		
			3	4	5
1	Grupa 1	- cena usługi odprowadzania ścieków (zł/m3) - stawka opłaty abonam.-stała A (zł/okres rozlicz.) - stawka opłaty abonam.-stała B (zł/okres rozlicz.) - cena wskaźnikowa (zł/m3) <sup>1)</sup>	4,29 12,00 6,00 4,46	4,29 13,78 6,89 4,30	100,00% 114,83% 114,83% 96,41%
2	Grupa 2	- cena usługi odprowadzania ścieków (zł/m3) - stawka opłaty abonam.-stała A (zł/okres rozlicz.) - stawka opłaty abonam.-stała B (zł/okres rozlicz.) - cena wskaźnikowa (zł/m3) <sup>1)</sup>	5,90 12,00 6,00 5,90	5,90 13,78 6,89 5,91	100,00% 114,83% 114,83% 100,17%
3	Grupa 3	- cena usługi odprowadzania ścieków - stawka opłaty abonamentowej - ... - cena wskaźnikowa <sup>1)</sup>	0,00 0,00 0,00	0,00 0,00 0,00	

Uwaga:

<sup>1)</sup> Cenę wskaźnikową należy wyliczać jako sumę rocznych należności za odprowadzone ścieki, wynikającą z cen i stawek opłat w zł, podzieloną przez roczną ilość odprowadzonych ścieków.

Tabela 1. Koszty eksploatacji i utrzymania: zaopatrzenie w wodę i odprowadzanie ścieków

Lp.	Wyszczególnienie	Rok obrachunkowy poprzedzający wprowadzenie nowych taryf w zł	Rok obowiązywania nowych taryf w zł
0	1	2	3
<b>1</b>	<b>Zaopatrzenie w wodę</b>		
	Amortyzacja lub odpisy umorzeniowe	69 534	130 309
	Wynagrodzenie z narzutami	385 072	400 475
	Materiały	116 285	118 843
	Energia	103 787	106 070
	Opłata za korzystanie ze środowiska	45 003	45 003
	Podatki i opłaty - inne	129 950	117 318
	Usługi obce	60 200	61 524
	Pozostałe koszty	3 306	3 379
	Rozliczenia wewnętrzne	-4 869	-4 976
	<b>Razem koszty bezpośrednie</b>	<b>908 269</b>	<b>977 945</b>
	Alokacja kosztów pośrednich:		
	- obsługa inkasencka	162 550	183 723
	- koszty ogólnego zarządu	116 857	121 531
	<b>Razem koszty pośrednie</b>	<b>279 407</b>	<b>305 254</b>
	<b>Koszty eksploatacji i utrzymania razem</b>	<b>1 187 675</b>	<b>1 283 199</b>
<b>2</b>	<b>Odprowadzanie ścieków</b>		
	Amortyzacja lub odpisy umorzeniowe	211 244	196 038
	Wynagrodzenie z narzutami	568 098	646 982
	Materiały	219 401	224 228
	Energia	329 073	336 313
	Opłata za korzystanie ze środowiska	19 563	19 563
	Podatki i opłaty - inne	311 005	313 922
	Usługi obce	47 456	48 500
	Pozostałe koszty	8 658	8 848
	Rozliczenia wewnętrzne	-28 331	-28 954
	<b>Razem koszty bezpośrednie</b>	<b>1 686 167</b>	<b>1 765 440</b>
	Alokacja kosztów pośrednich:		
	- obsługa inkasencka	70 807	2 808
	- koszty ogólnego zarządu	160 396	166 812
	<b>Razem koszty pośrednie</b>	<b>231 203</b>	<b>169 620</b>
	<b>Koszty eksploatacji i utrzymania razem</b>	<b>1 917 370</b>	<b>1 935 060</b>

Tabela C. Ustalenie poziomu niezbędnych przychodów

Lp.	Wyszczególnienie	Przychody - wykonanie	Niezbędne przychody
		rok obrotowy poprzedzający wprowadzenie nowych taryf w zł	rok obowiązywania nowych taryf w zł
0	1	2	3
<b>1</b>	<b>Zaopatrzenie w wodę</b>		
	1) koszty eksploatacji i utrzymania, w tym:		
	a) amortyzacja lub odpisy umorzeniowe	1 187 675	1 283 199
	b) koszty zakupionej przez siebie wody	69 534	130 309
	2) raty kapitałowe ponad wartość amortyzacji	10 371	10 599
	3) odsetki	0	0
	4) należności nieregularne	0	0
	5) marża zysku/straty	0	0
	6) wartość niezbędnych przychodów	101 586	64 160
		<b>1 289 261</b>	<b>1 347 359</b>
<b>2</b>	<b>Odprowadzanie ścieków</b>		
	1) koszty eksploatacji i utrzymania, w tym:		
	a) amortyzacja lub odpisy umorzeniowe	1 917 370	1 935 060
	b) koszty odprowadzania ścieków do urządzeń niebędących w posiadaniu przedsiębiorstwa	211 244	196 038
	2) raty kapitałowe ponad wartość amortyzacji	8 867	9 062
	3) odsetki	0	0
	4) należności nieregularne	0	0
	5) marża zysku/straty	0	0
	6) wartość niezbędnych przychodów	109 033	96 753
		<b>2 026 402</b>	<b>2 031 813</b>
<b>3</b>	Średnia zmiana wartości przychodów - zaopatrzenie w wodę w %	X	<sup>1)</sup> 104,51%
<b>4</b>	Średnia zmiana wartości przychodów - odprowadzanie ścieków w %	X	<sup>2)</sup> 100,27%

Uwagi:

<sup>1)</sup> [(wielkość z wiersza 1.6 kolumna 3) : (wielkość z wiersza 1.6 kolumna 2)] x 100 %.<sup>2)</sup> [(wielkość z wiersza 2.6 kolumna 3) : (wielkość z wiersza 2.6 kolumna 2)] x 100 %.

Tabela D. Alokacja niezbędnych przychodów według taryfowych grup odbiorców usług w roku obowiązywania nowych taryf

Lp.	Wyszczególnienie	Współ- czynnik alokacji wg tabeli E	Taryfowa grupa odbiorców usług			
			grupa 1	grupa 2	grupa 3	ogółem
			zł	zł	zł	zł
0	1	2	3	4	5	6
<b>1</b>	<b>Zaopatrzenie w wodę</b>					
	1) koszty eksploatacji i utrzymania, w tym:		1 283 199	0	0	1 283 199
	a) koszty bezpośrednie:					
	- amortyzacja lub odpisy umorzeniowe	A	130 309	0	0	130 309
	- wynagrodzenie z narzutami	A	400 475	0	0	400 475
	- materiały	A	118 843	0	0	118 843
	- energia	A	106 070	0	0	106 070
	- opłata za korzystanie ze środowiska	B	45 003	0	0	45 003
	- podatki i opłaty - inne	A	117 318	0	0	117 318
	- usługi obce	A	61 524	0	0	61 524
	- pozostałe koszty	A	3 379	0	0	3 379
	- rozliczenia wewnętrzne	A	-4 976	0	0	-4 976
	b) alok.: koszty pośrednie					
	-alokowane koszty obsługi inkasenckiej	A	183 723	0	0	183 723
	- alokowane koszty ogólnego zarządu	A	121 531	0	0	121 531
	2) raty kapitałowe ponad wartość amortyzacji	A	0	0	0	0
	3) odsetki	A	0	0	0	0
	4) należności nieregularne	A	0	0	0	0
	5) marża zysku	A	64 160	0	0	64 160
	6) razem wartość niezbędnych przychodów		1 347 359	0	0	1 347 359
<b>2</b>	<b>Odprowadzanie ścieków</b>					
	1) koszty eksploatacji i utrzymania, w tym:		1 497 485	437 576	0	1 935 060
	a) koszty bezpośrednie:					
	- amortyzacja lub odpisy umorzeniowe	C	162 041	33 998	0	196 038
	- wynagrodzenie z narzutami	C	534 780	112 202	0	646 982
	- materiały	C	185 342	38 886	0	224 228
	- energia	X	181 924	154 389	0	336 313
	- opłata za korzystanie ze środowiska	D	10 243	9 320	0	19 563
	- podatki i opłaty - inne	C	259 481	54 441	0	313 922
	- usługi obce	C	40 089	8 411	0	48 500
	- pozostałe koszty	C	7 314	1 534	0	8 848
	- rozliczenia wewnętrzne	C	-23 933	-5 021	0	-28 954
	b) alok.: koszty pośrednie					
	- alokowane koszty obsługi inkasenckiej	C	2 321	487	0	2 808
	- alokowane koszty ogólnego zarządu	C	137 883	28 929	0	166 812
	2) raty kapitałowe ponad wartość amortyzacji	C	0	0	0	0
	3) odsetki	C	0	0	0	0
	4) należności nieregularne	C	0	0	0	0
	5) marża zysku	C	79 974	16 779	0	96 753
	6) razem wartość niezbędnych przychodów		1 577 459	454 355	0	2 031 813

Tabela E. Współczynniki alokacji w roku obowiązywania nowych taryf

Lp.	Współ- czynnik alokacji	Wyszczególnienie	Jedn. miary	Taryfowa grupa odbiorców usług			
				grupa 1	grupa 2	grupa 3	ogółem
0	1	2	3	4	5	6	7
1	A	Sprzedaż roczna wody	m <sup>3</sup>	428 000	0	0	<b>428 000</b>
			%	100,00%	0,00%	0,00%	100,00%
2	B	Przewidywane roczne opłaty za korzystanie ze środowiska - usługi zaopatrzenia w wodę	zł	45 003	0	0	<b>45 003</b>
			%	100,00%	0,00%	0,00%	100,00%
3	C	Ilość roczna dostarczanych ścieków	m <sup>3</sup>	367 000	77 000	0	<b>444 000</b>
			%	82,66%	17,34%	0,00%	100,00%
4	D	Przewidywane roczne opłaty za korzystanie ze środowiska - usługi odprowadzania ścieków	zł	10 243	9 320	0	<b>19 563</b>
			%	52,36%	47,64%	0,00%	100,00%
5	X	Przewidywane roczne opłaty za energię elektr.-kanaliz.	zł	181 924	154 389	0	<b>336 313</b>
			%	54,09%	45,91%	0,00%	100,00%



Tabela 2. Wyposażenie nieruchomości w wodomierze i urządzenia pomiarowe.

Lp.	Wyszczególnienie	Taryfowa grupa odbiorców usług			
		grupa 1	grupa 2	grupa 3	ogółem
0	1	2	3	4	5
1	<b>Wyposażenie nieruchomości w wodomierze i urządzenia pomiarowe</b>				
	1) ilość wodomierzy głównych i urządzeń pomiarowych	3 118	3	0	3 121
	w tym:				
	i) dla dostarczania wody	812	0	0	812
	ii) dla dostarczania wody i odprowadzania ścieków	2 258	0	0	2 258
	iii) dla odprowadzania ścieków	48	3	0	51
	2) ilość wodomierzy dodatkowych, mierzących ilość wody bezpowrotnie zużytej	247	0	0	247
	w tym:				
	i) dla dostarczania wody	0	0	0	0
	ii) dla dostarczania wody i odprowadzania ścieków	247	0	0	247
	iii) dla odprowadzania ścieków	0	0	0	0
	3) ilość wodomierzy przy punktach czerpalnych wody w budynkach wielolokalowych (lub wodomierzy "lokalowych")	0	0	0	0
	w tym:				
	i) dla dostarczania wody	0	0	0	0
	ii) dla dostarczania wody i odprowadzania ścieków	0	0	0	0
	iii) dla odprowadzania ścieków	0	0	0	0
	4) ilość odbiorców (punktów) rozliczanych wg przepisów dotyczących przeciętnych norm zużycia wody	21	0	0	21
	w tym:				
	i) dla dostarczania wody	6	0	0	6
	ii) dla dostarczania wody i odprowadzania ścieków	9	0	0	9
	iii) dla odprowadzania ścieków	6	0	0	6
	5) razem ilość odbiorców (punktów) rozliczanych	3 386	3	0	3 389
	w tym:				
	i) dla dostarczania wody	818	0	0	818
	ii) dla dostarczania wody i odprowadzania ścieków	2 514	0	0	2 514
	iii) dla odprowadzania ścieków	54	3	0	57

Tabela F1. Kalkulacja cen i stawek opłat za wodę i odprowadzanie ścieków metodą alokacji prostej

Lp.	Wyszczególnienie	Taryfowa grupa odbiorców usług			
		grupa 1	grupa 2	grupa 3	ogółem
0	1	2	3	4	5
1	<b>Kalkulacja stawek opłat abonamentowych</b>				
	1a) wartość niezbędnych przychodów na usługę odczytów wodomierzy gł. lub urządzeń pomiarowych, w zł/rok				86 170
	1b) ilość wodomierzy gł. i urządzeń pomiarowych do odczytów w tym:	3 118	3	0	3 121
	i) dla dostarczania wody	812	0	0	812
	ii) dla dostarczania wody i odprowadzania ścieków	2 258	0	0	2 258
	iii) dla odprowadzania ścieków	48	3	0	51
	1c) okres odczytowy w m-cach:				
	i) dla dostarczania wody	3	0	0	
	ii) dla dostarczania wody i odprowadzania ścieków	3	0	0	
	iii) dla odprowadzania ścieków	3	1	0	
	1d) ilość odczytów w roku:	12 472	36	0	12 508
	i) dla dostarczania wody	3 248	0	0	3 248
	ii) dla dostarczania wody i odprowadzania ścieków	9 032	0	0	9 032
	iii) dla odprowadzania ścieków	192	36	0	228
	1e) stawka opłaty abonamentowej na wodomierz gł. lub urządzenie pomiarowe, w zł/odczyt	6,89	6,89	0,00	6,89
	1f) stawka opłaty abonamentowej na wodomierz gł. lub urządzenie pomiarowe, w zł/m-c:				
	i) dla dostarczania wody	2,30	0,00	0,00	
	ii) dla dostarczania wody i odprowadzania ścieków	2,30	0,00	0,00	
	iii) dla odprowadzania ścieków	2,30	6,89	0,00	
	1g) rozdział % przychodów z opłaty abonamentowej do przychodów z dostarczania wody dla usługi dost. wody i odprowadzania ścieków	99%	99%	99%	
	1h) przychody wg należności za stawki opłat abonamentowych, w zł/rok w tym:	86 057	248	0	86 305
	i) dla dostarczania wody	22 411	0	0	22 411
	ii) dla dostarczania wody i odprowadzania ścieków	61 698	0	0	61 698
	iii) dla odprowadzania ścieków	623	0	0	623
	iii) dla odprowadzania ścieków	1 325	248	0	1 573
	1i) razem przychody z opłaty abonam., w zł/rok:				
	- dla dostarczania wody	84 109	0	0	84 109
	- dla odprowadzania ścieków	1 948	248	0	2 196

Tabela F2. Kalkulacja cen i stawek opłat za wodę i odprowadzanie ścieków metodą alokacji prostej

Lp.	Wyszczególnienie	Taryfowa grupa odbiorców usług			
		grupa 1	grupa 2	grupa 3	ogółem
0	1	2	3	4	5
1	<b>Kalkulacja stawek opłat abonamentowych - cd.</b>				
	2a) wartość niezbędnych przychodów na usługę odczytów wodomierzy dodatkowych, mierzących ilość wody bezpowrotnie zużytej, w zł/rok				6 806
	2b) ilość wodomierzy dodatkowych do odczytów	247	0	0	247
	w tym:				
	i) dla dostarczania wody	0	0	0	0
	ii) dla dostarczania wody i odprowadzania ścieków	247	0	0	247
	iii) dla odprowadzania ścieków	0	0	0	0
	2c) okres odczytowy w m-cach:				
	i) dla dostarczania wody	0	0	0	
	ii) dla dostarczania wody i odprowadzania ścieków	3	0	0	
	iii) dla odprowadzania ścieków	0	0	0	
	2d) ilość odczytów w roku:	988	0	0	988
	i) dla dostarczania wody	0	0	0	0
	ii) dla dostarczania wody i odprowadzania ścieków	988	0	0	988
	iii) dla odprowadzania ścieków	0	0	0	0
	2e) stawka opłaty abonamentowej na wodomierz dodatkowy, w zł/odczyt	6,89	0,00	0,00	6,89
	2f) stawka opłaty abonamentowej na wodomierz dodatkowy, w zł/m-c:				
	i) dla dostarczania wody	0,00	0,00	0,00	
	ii) dla dostarczania wody i odprowadzania ścieków	2,30	0,00	0,00	
	iii) dla odprowadzania ścieków	0,00	0,00	0,00	
	2g) rozdział % przychodów z opłaty abonamentowej do przychodów z dostarczania wody dla usługi dost. wody i odprowadzania ścieków	100%	100%	100%	
	2h) przychody wg należności za stawki opłat abonamentowych, w zł/rok	6 817	0	0	6 817
	w tym:				
	i) dla dostarczania wody	0	0	0	0
	ii) dla dostarczania wody i odprowadzania ścieków	6 817	0	0	6 817
	iii) dla odprowadzania ścieków	0	0	0	0
	2i) razem przychody z opłaty abonam., w zł/rok:				
	- dla dostarczania wody	6 817	0	0	6 817
	- dla odprowadzania ścieków	0	0	0	0

Tabela F3. Kalkulacja cen i stawek opłat za wodę i odprowadzanie ścieków metodą alokacji prostej

Lp.	Wyszczególnienie	Taryfowa grupa odbiorców usług			
		grupa 1	grupa 2	grupa 3	ogółem
0	1	2	3	4	5
1	Kalkulacja stawek opłat abonamentowych - cd.				
	4a) wartość niezbędnych przychodów na rozliczanie należności za ilość dostarczonej wody lub ilość odprowadzonych ścieków, w zł/rok				93 555
	4b) ilość punktów rozliczeniowych w tym:	3 386	3	0	3 389
	i) dla dostarczania wody	818	0	0	818
	ii) dla dostarczania wody i odprowadzania ścieków	2 514	0	0	2 514
	iii) dla odprowadzania ścieków	54	3	0	57
	4c) okres rozliczeniowy w m-cach:				
	i) dla dostarczania wody	3	0	0	
	ii) dla dostarczania wody i odprowadzania ścieków	3	0	0	
	iii) dla odprowadzania ścieków	3	1	0	
	4d) ilość rozliczeń w roku:	13 544	36	0	13 580
	i) dla dostarczania wody	3 272	0	0	3 272
	ii) dla dostarczania wody i odprowadzania ścieków	10 056	0	0	10 056
	iii) dla odprowadzania ścieków	216	36	0	252
	4e) stawka opłaty abonamentowej za punkt rozliczeniowy, w zł/okres rozliczeniowy	6,89	6,89	0,00	6,89
	4f) stawka opłaty abonamentowej za punkt rozliczeniowy, w zł/m-c:				
	i) dla dostarczania wody	2,30	0,00	0,00	
	ii) dla dostarczania wody i odprowadzania ścieków	2,30	0,00	0,00	
	iii) dla odprowadzania ścieków	2,30	6,89	0,00	
	4g) rozdział % przychodów z opłaty abonamentowej do przychodów z dostarczania wody dla usługi dost. wody i odprowadzania ścieków	99%	99%	99%	
	4h) przychody wg należności za stawki opłat abonamentowych, w zł/rok w tym:	93 454	248	0	93 702
	i) dla dostarczania wody	22 577	0	0	22 577
	ii) dla dostarczania wody i odprowadzania ścieków	68 693	0	0	68 693
	iii) dla odprowadzania ścieków	694	0	0	694
	iii) dla odprowadzania ścieków	1 490	248	0	1 738
	4i) razem przychody z opłaty abonam., w zł/rok:				
	- dla dostarczania wody	91 270	0	0	91 270
	- dla odprowadzania ścieków	2 184	248	0	2 432

Tabela F4. Kalkulacja cen i stawek opłat za wodę i odprowadzanie ścieków metodą alokacji prostej

Lp.	Wyszczególnienie	Taryfowa grupa odbiorców usług			
		grupa 1	grupa 2	grupa 3	ogółem
0	1	2	3	4	5
2	<b>Stawki opłat abonamentowych - zestawienie składników</b>				
	1) stawka opłaty abonamentowej za usługę odczytu wodomierza gł. lub urządzenia pomiarowego, w zł/odczyt:	6,89	6,89	0,00	
	2) stawka opłaty abonamentowej za usługę odczytu wodomierza dodatkowego, mierzącego ilość wody bezpowrotnie zużytej, w zł/odczyt:	6,89	0,00	0,00	
	3) stawka opłaty abonamentowej za usługę odczytu wodomierza przy punkcie czerpalnym wody w budynku wielolokalowym (lub wodomierza "lokalowego"), w zł/odczyt:	0,00	0,00	0,00	
	4) stawka opłaty abonamentowej za rozliczenie należności za ilość dostarczonej wody lub ilość odprowadzonych ścieków, w zł/rozliczenie punktu	6,89	6,89	0,00	

Tabela F5. Kalkulacja cen i stawek opłat za wodę i odprowadzanie ścieków metodą alokacji prostej

Lp.	Wyszczególnienie	Taryfowa grupa odbiorców usług			
		grupa 1	grupa 2	grupa 3	ogółem
0	1	2	3	4	5
<b>4</b>	<b>Zaopatrzenie w wodę</b>				
	1) wartość niezbędnych przychodów w zł/rok	1 347 359	0	0	1 347 359
	w tym:				
	a) wartość niezbędnych przychodów rozliczanych stawką opłaty abonamentowej:	182 196	0	0	182 196
	1) za usługę odczytów wodomierzy głównych	84 109	0	0	84 109
	2) za usługę odczytów wodomierzy dodatkowych, mierzących ilość wody bezpowrotnie zużytej	6 817	0	0	6 817
	3) za usługę odczytów wodomierzy przy punktach czerpalnych wody w budynkach wielolokalowych	0	0	0	0
	4) za rozliczanie należności za ilość dostarczonej wody	91 270	0	0	91 270
	b) wartość niezbędnych przychodów rozliczanych za ilość dostarczonej wody	1 165 163	0	0	1 165 163
	2) zużycie wody w m <sup>3</sup> /rok	428 000	0	0	428 000
	3) cena 1 m <sup>3</sup> wody w zł/m <sup>3</sup>	2,73	0,00	0,00	
<b>5</b>	<b>Odprowadzanie ścieków</b>				
	1) wartość niezbędnych przychodów w zł/rok	1 577 459	454 355	0	2 031 813
	w tym:				
	a) wartość niezbędnych przychodów rozliczanych stawką opłaty abonamentowej:	4 132	496	0	4 628
	1) za usługę odczytów wodomierzy gł. lub urządzeń pomiarowych	1 948	248	0	2 196
	2) za usługę odczytów wodomierzy dodatkowych, mierzących ilość wody bezpowrotnie zużytej	0	0	0	0
	3) za usługę odczytów wodomierzy przy punktach czerpalnych wody w budynkach wielolokalowych	0	0	0	0
	4) za rozliczanie należności za ilość odprowadzonych ścieków	2 184	248	0	2 432
	b) wartość niezbędnych przychodów rozliczanych za ilość odprowadzonych ścieków	1 573 327	453 859	0	2 027 186
	2) odprowadzone ścieki w m <sup>3</sup> /rok	367 000	77 000	0	444 000
	3) cena usługi odprowadzania 1 m <sup>3</sup> ścieków w zł/m <sup>3</sup>	4,29	5,90	0,00	

Tabela G. Zestawienie przychodów według taryfowych grup odbiorców usług, z uwzględnieniem wielkości zużycia oraz cen i stawek opłat w roku obowiązywania nowych taryf w złotych

Lp.	Wyszczególnienie	Taryfowa grupa odbiorców usług			
		grupa 1	grupa 2	grupa 3	ogółem
0	1	2	3	4	5
<b>1</b>	<b>Zaopatrzenie w wodę</b>				
	1) zużycie wody w m <sup>3</sup> /rok	428 000	0	0	428 000
	2) cena za m <sup>3</sup> wody w zł/m <sup>3</sup>	2,73	0,00	0,00	
	3) stawka opłaty abonamentowej				
	3a) za usługę odczytu wodomierza gł., w zł/odczyt	6,89	0,00	0,00	
	3b) za usługę odczytu wodomierza dodatkowego, mierzącego ilość wody bezpow. zużytej, w zł/odczyt	6,89	0,00	0,00	
	3c) za usługę odczytu wodomierza przy punkcie czerpalnym wody w budynku wielolokalowym, w zł/odczyt	0,00	0,00	0,00	
	3d) za rozliczenie należności za ilość dostarczonej wody, w zł/rozliczenie punktu	6,89	6,89	0,00	
	4) przychody wg należności za ilość dostarczonej wody (cena) w zł/rok	1 168 440	0	0	1 168 440
	5) przychody wg należności za stawki opłat abonamentowych w zł/rok	182 196	0	0	182 196
	Wartość przychodów w zł/rok	<b>1 350 636</b>	<b>0</b>	<b>0</b>	<b>1 350 636</b>
<b>2</b>	<b>Odprowadzanie ścieków</b>				
	1) ilość ścieków odprowadzonych rocznie w m <sup>3</sup> /rok	367 000	77 000	0	444 000
	2) cena usługi odprowadzenia ścieków w zł/ m <sup>3</sup>	4,29	5,90	0,00	
	3) stawka opłaty abonamentowej				
	3a) za usługę odczytu wodomierza gł. lub urządzenia pomiarowego, w zł/odczyt	6,89	6,89	0,00	
	3b) za usługę odczytu wodomierza dodatkowego, mierzącego ilość wody bezpow. zużytej, w zł/odczyt	0,00	0,00	0,00	
	3c) za usługę odczytu wodomierza przy punkcie czerpalnym wody w budynku wielolokalowym, w zł/odczyt	0,00	0,00	0,00	
	3d) za rozliczenie należności za ilość odprowadzonych ścieków, w zł/rozliczenie punktu	6,89	6,89	0,00	
	4) przychody wg należności za ilość odprowadzonych ścieków (cena) w zł/rok	1 574 430	454 300	0	2 028 730
	5) przychody wg należności za stawki opłat abonamentowych w zł/rok	4 132	496	0	4 628
	Wartość przychodów w zł/rok	<b>1 578 562</b>	<b>454 796</b>	<b>0</b>	<b>2 033 358</b>

Tabela H. Skutki finansowe zmiany cen i stawek opłat za zaopatrzenie w wodę i odprowadzanie ścieków

Lp.	Wyszczególnienie	Taryfowa grupa odbiorców usług			
		grupa 1	grupa 2	grupa 3	ogółem
0	1	2	3	4	5
<b>1</b>	<b>Zaopatrzenie w wodę</b>				
	Wartość przychodów				
	1) w roku obowiązywania nowych taryf	1 350 636	0	0	1 350 636
	2) w roku obrachunkowym poprzedzającym wprowadzenie	1 289 261	0	0	1 289 261
	Wzrost przychodów <sup>1)</sup>	104,76%			104,76%
<b>2</b>	<b>Odprowadzanie ścieków</b>				
	Wartość przychodów				
	1) w roku obowiązywania nowych taryf	1 578 562	454 796	0	2 033 358
	2) w roku obrachunkowym poprzedzającym wprowadzenie	1 546 879	479 523	0	2 026 402
	Wzrost przychodów <sup>2)</sup>	102,05%	94,84%		100,34%

Uwagi:

<sup>1)</sup> [(wartość z wiersza 1.1) : (wartość z wiersza 1.2)] x 100 %.

<sup>2)</sup> [(wartość z wiersza 2.1) : (wartość z wiersza 2.2)] x 100 %.



Tabela 3. Zestawienie taryfowych cen i stawek opłat za zaopatrzenie w wodę i odprowadzanie ścieków w zależności od wyposażenia nieruchomości w wodomierze i urządzenia pomiarowe oraz rodzaju usługi

Lp.	Wyszczególnienie	Taryfowa grupa odbiorców usług		
		grupa 1	grupa 2	grupa 3
0	1	2	3	4
<b>1</b>	<b>Stawki opłat abonamentowych - zestawienie składników</b>			
	1) stawka opłaty abonamentowej za usługę odczytu wodomierza gł. lub urządzenia pomiarowego, na odbiorcę w zł/okres rozliczeniowy	6,89	6,89	0,00
	1a) okres rozliczeniowy (odczytowy) w m-cach:			
	i) dla dostarczania wody	3	0	0
	ii) dla dostarczania wody i odprowadzania ścieków	3	0	0
	iii) dla odprowadzania ścieków	3	1	0
	2) stawka opłaty abonamentowej za usługę odczytu wodomierza dodatkowego, mierzącego ilość wody bezpowrotnie zużytej, na odbiorcę w zł/okres rozliczeniowy	6,89	0,00	0,00
	2a) okres rozliczeniowy (odczytowy) w m-cach:			
	i) dla dostarczania wody	0	0	0
	ii) dla dostarczania wody i odprowadzania ścieków	3	0	0
	iii) dla odprowadzania ścieków	0	0	0
	3) stawka opłaty abonamentowej za usługę odczytu wodomierza przy punkcie czerpalnym wody w budynku wielolokalowym (lub wodomierza "lokalowego"), na odbiorcę w zł/okres rozliczeniowy	0,00	0,00	0,00
	3a) okres rozliczeniowy (odczytowy) w m-cach:			
	i) dla dostarczania wody	0	0	0
	ii) dla dostarczania wody i odprowadzania ścieków	0	0	0
	iii) dla odprowadzania ścieków	0	0	0
	4) stawka opłaty abonamentowej za rozliczenie należności za ilość dostarczonej wody lub ilość odprowadzonych ścieków, na odbiorcę w zł/okres rozliczeniowy	6,89	6,89	0,00
	4a) okres rozliczeniowy w m-cach:			
	i) dla dostarczania wody	3	0	0
	ii) dla dostarczania wody i odprowadzania ścieków	3	0	0
	iii) dla odprowadzania ścieków	3	1	0
<b>2</b>	<b>Ceny za zaopatrzenie w wodę i odprowadzanie ścieków</b>			
	1) zaopatrzenie w wodę cena za m <sup>3</sup> wody w zł/m <sup>3</sup>	2,73	2,73	0,00
	2) odprowadzanie ścieków cena usługi odprowadzenia ścieków w zł/ m <sup>3</sup>	4,29	5,90	0,00

Stawka opłaty abonamentowej w zł na odbiorcę na miesiąc jest sumą odpowiednich dla odbiorcy stawek za jednostki usług, podzielonych przez okresy (częstość) ich wykonywania.