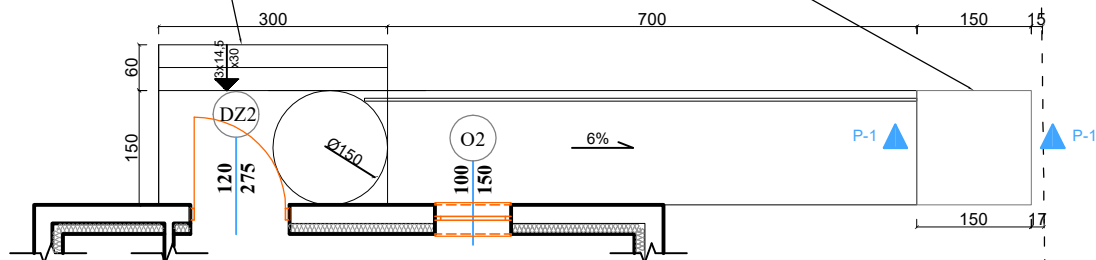


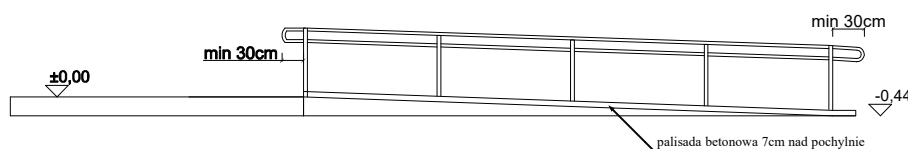
PODjazd dla niepełnosprawnych

KONSTRUKCJA SCHODÓW I PODJAZDU
PLYTA BETONOWA
WYKOŃCZONA TERAKOTĄ

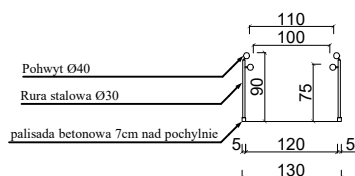
PRZESTRZEŃ MANEROWA 1,5x1,5m
KOSTKA BETONOWA



WIDOK Z BOKU



PRZEKRÓJ

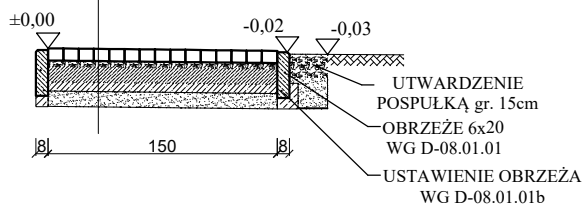


PRZEKRÓJ P-1

SKALA 1:50

KONSTRUKCJA :

WARSTWA ŚCIERALNA Z KOSTKI BETONOWEJ GR. 6CM	①
PODSYPKA CEMENTOWO-PIASKOWA 1:4 GR. 5CM	②
PODBUDOWA Z KRUSZYW NATURALNYCH - POSPÓLKA GR. 10CM	③
WARSTWA ODCINAJĄCA Z PIASKU STABILIZOWANEGO MECHANICZNIE GR. 5CM	④
WARSTWA OSĄCZAJĄCA PIASEK / KRUSZYWO Z PRZEMIESZCZENIA STABILIZOWANEGO MECHANICZNIE GR. 10CM	⑤



USŁUGI PROJEKTOWE DARIUSZ WALKIEWICZ

ul. Chałubińskiego 14
21-200 Parczew
tel. 794040889

REWALORYZACJA JADŁODAJNI WRAZ Z NADANIEM NOWYCH
FUNKCJI SPOŁECZNYCH

Data:
10.2017

Tytuł rysunku:
PODjazd dla niepełnosprawnych

Branża:
ARCH.

Adres inwestycji:
Parczew dz nr. 804

Skala:
1:100

Projektant: mgr inż. arch. Henryk Dołęgowski
Nr. upr.: 259 (BP) 85

Nr. rysunku:

Sprawdzający: mgr inż. arch. Marek Teslański
Nr. upr.: 18/64